

1) Момент затяжки



Display/Operation

Индикация функций	Готовность, СИД зеленый Сбой шины, СИД красный Готовность шины, СИД зеленый
-------------------	--

Electrical connection

Гнезда разъема	H1: M12x1-Гнездо, 5--конт. H2: M12x1-Гнездо, 5--конт. H3: M12x1-Гнездо, 5--конт. H4: M12x1-Гнездо, 5--конт.
Разъем (COM 1)	BUS IN (вход шины): M12x1- Прочие, 5--конт., В-с кодированием
Разъем (COM 2)	BUS OUT (выход шины): M12x1-Гнездо, 5--конт., В-с кодированием
Разъем (IO-Link/сервисное обслуживание)	M12x1-Гнездо, 5--конт., А-с кодированием
Разъем (напряжение питания IN)	7/8"-Прочие, 5--конт.
Разъем порта 01, указание на тип разъема	для всех VU/VM/VL-3... со штекером, 4-конт. и C-3... с адаптером

Electrical data

EN 61000-4-2/4/5/6	Четкость 2B/3B/2A/3A
Номинальное напряжение	24 VDC
Остаточная волнистость, макс.	10 %
Потребление тока, макс., при 24 В=	2 А
Рабочее напряжение U _b	24 V DC LPS Класс 2
Функция IO-Link	ведущее устройство (макс. 500 mA)

Environmental conditions

EN 60068-2-27, ударная нагрузка	да
EN 60068-2-6, вибрация	да
EN 61000-4-3, 1400... 2000 МГц	Четкость 3A
EN 61000-4-3, 2000... 2700 МГц	Четкость 2A
EN 61000-4-3, 80... 1000 МГц	Четкость 3A
Длительная ударная нагрузка	да
Степень защиты IEC 60529	IP65 со штекерным разъемом
Температура окружающей среды	0...60 °C

Functional safety

EN 60068-2-32, свободное падение	да
----------------------------------	----

Универсальные блоки обработки результатов (BIS V)
BIS V-6102-019-C101
Код заказа: BIS012E

BALLUFF

General data

EN 301489-1/-3	EN55022 (класс A)
EN 61000-4-2/4/6	Четкость 2B/2B/2A
Разрешение на эксплуатацию/ конформность	CE EN 300 330-2 UL-FILE E227256, том X1, BIS

Material

Материал корпуса	цинк, Литье под давлением
------------------	---------------------------

Mechanical data

Размеры	48 x 62 x 172 mm
---------	------------------

Снаряженная масса 750.00 g

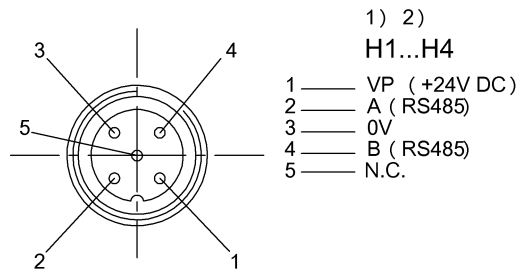
Output/Interface

Интерфейс	Profibus DP с гальванической развязкой
-----------	---

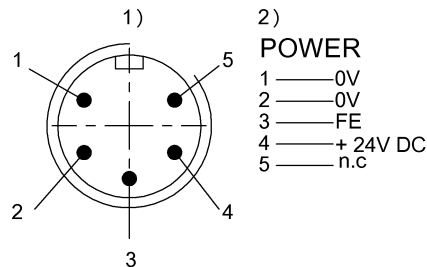
Remarks

При монтаже соблюдайте действующие в вашей стране технические стандарты и предписания.
Значения, если не указано иное, приведены для нормальных условий.

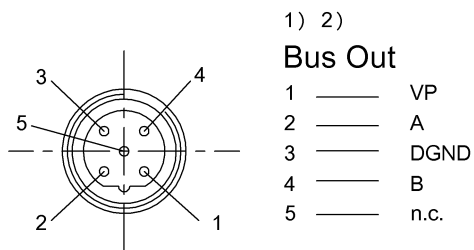
Connector view



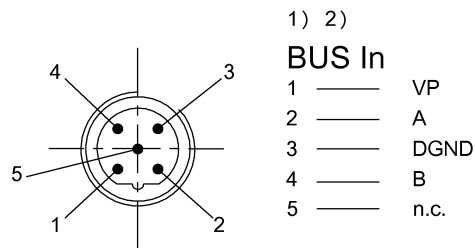
1) Вид в направлении вставки 2) Гнездо 5-конт./ функция



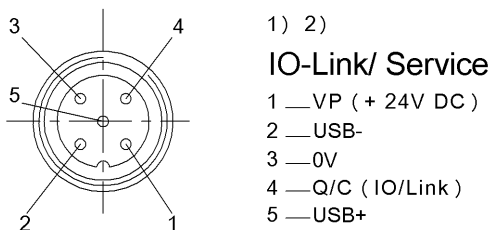
1) Вид в направлении вставки 2) Штекер 5-конт./ функция



1) Вид в направлении вставки 2) Гнездо 5-конт./ функция



1) Вид в направлении вставки 2) Штекер 5-конт./ функция



1) Вид в направлении вставки 2) Гнездо 5-конт./ функция