Датчики магнитного поля

BMF 103K-PS-C-2A-S26-00,2

Код заказа: BMF001H

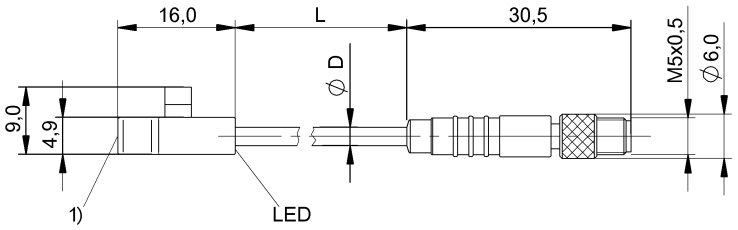

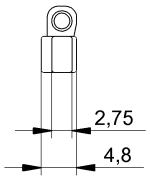

1) Активная поверхность

IND. CONT. EQ 81U2 for use in the secondary of a class 2 source of supply Environmental - Type 1 Enclosure

Display/Operation

Индикация функций	да

Electrical connection

Диаметр кабеля D	2.50 mm
Длина кабеля	0.2 m
Защита от короткого замыкания	да
Разъем	M5x0,5-Прочие
С защитой от неправильного подключения	да
Тип разъема	Кабель со штекерным разъемом, 0.20 m, PUR

Electrical data

Выходное сопротивление Ra	открытая дрена
Гарантированная напряженность переключающего поля Ha	2 kA/m
Гистерезис H, макс. (% от Hn)	45 %
Ёмкость нагрузки, макс., при Ue	1 µF
Задержка включения Ton, макс.	0,02 мс
Задержка выключения toff, макс.	0,02 мс
Защита от переполюсовки	да
Категория применения	DC-13
Остаточная волнистость, макс. (% от Ue)	15 %
Остаточный ток Ir, макс.	10 µA
Падение напряжения статич., макс.	1 V
Рабочее напряжение Ub	10…30 VDC
Расчетная напряженность переключающего поля Hn	1.2 kA/m
Расчетное напряжение изоляции Ui	75 V DC
Расчетное рабочее напряжение Ue=	24 V
Расчетный рабочий ток Ie	100 mA
Расчетный ток короткого замыкания	100 A
Степень загрязнения	3
Ток холостого хода Io, макс., без затухания	3.5 mA
Частота переключения	30000 Hz

Environmental conditions

Степень защиты IEC 60529	IP67
Температура окружающей среды	-25…85 °C

Functional safety

MTTF (40°C)	739 a

General data

Базовый стандарт	IEC 60947-5-2
Не входит в комплект поставки	Крепёжный уголок, напр. BMF 103-HW-42
Область применения	Благодаря улучшенному пути срабатывания особенно подходит для короткоходных цилиндров.
Разрешение на эксплуатацию/ конформность	CE cULus

Material

Активная поверхность, материал	LCP
Материал корпуса	LCP
Материал оболочки	PUR

Датчики магнитного поля

BMF 103K-PS-C-2A-S26-00,2

Код заказа: BMF001H

Mechanical data

Размеры	9 x 4.8 x 16 mm

Output/Interface

Переключающий выход	PNP Замыкающий контакт (NO)

Remarks

После устранения перегрузки датчик снова готов к работе.
Частота переключения f, макс.: измерять при 50 % duty cycle и 20 % Ie
макс. растягивание кабеля ограничено 10 Н.

Дополнительная информация по MTTF или B10d содержится в сертификате MTTF / B10d

Указанное значение MTTF / B10d не гарантирует каких-либо свойств и/или срока службы; речь идет только об экспериментальных данных, не имеющих обязательного характера. Эти данные не продлевают срок давности по гарантийным претензиям и не влияют на него каким-либо иным образом.

Connector view


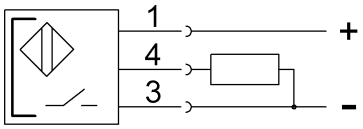
Wiring Diagram