Сетевые модули

BNI DNT-202-000-Z005

Код заказа: BNI0002

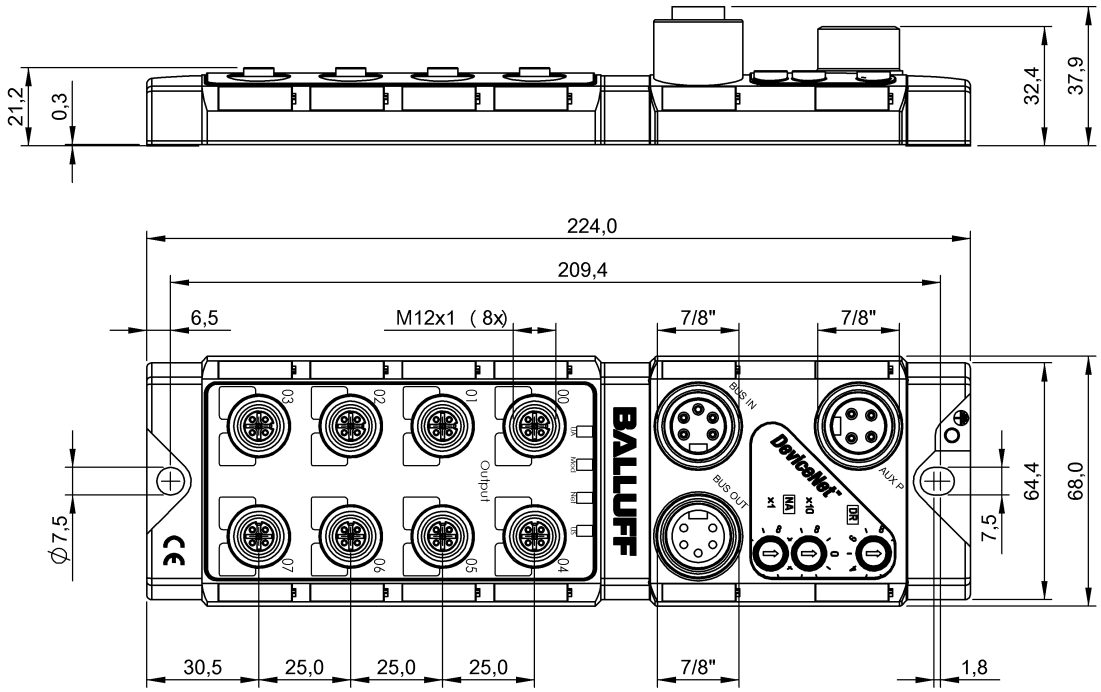

Display/Operation

Индикатор функции переключения	СИД желтый
Индикация питания исполн. элементов UA	СД зеленый

Electrical connection

Контакты, защита поверхности	никелирован. 2 мкм/ позолочен. 0,4 мкм
Разъем (напряжение питания IN)	AUX: 7/8"-Прочие, 4--конт.

Electrical data

Входы/выходы конфигурир.	нет
Выходной ток, макс.	2 A
Диапазон адресов	0 - 63
Рабочее напряжение Ub	18…30.2 VDC
Расчетное рабочее напряжение Ue=	24 V
Скорость передачи	125…500 kBaud
Суммарный ток UA (исп. орган)	9.0 A

Environmental conditions

EN 60068-2-6 Вибрация	5…61 Гц, постоянная амплитуда 1 мм 61…500 Гц, постоянное ускорение 15 г
Степень защиты IEC 60529	IP67 в привернутом состоянии
Температура окружающей среды	-5…70 °C
Температура хранения	-25…70 °C

Functional safety

MTTF (40°C)	93 a

General data

Комплект поставки	Табличка (20) Заглушка M12 (4 шт.) Лента заземления Пружинное кольцо Краткое руководство Винт M4x6
Разрешение на эксплуатацию / конформность	CE
Форма	двухрядный

Сетевые модули

BNI DNT-202-000-Z005
Код заказа: BNI0002

Material

Защита поверхности	Cu 15 мк Ni 15 мк
Материал корпуса	цинк, Литье под давлением
Материал уплотнительного кольца	FKM 75
Смазывание корпуса	да

Mechanical data

Крепление	Винтовое крепление с 2 отверстиями
Крепление ленты заземления	M4
Размеры	68 x 37.9 x 224 mm

Output/Interface

Интерфейс	DeviceNet
Цифровые выходы	8x PNP

Remarks

Указания по монтажу	см. краткое руководство

Дополнительная информация по MTTF или B10d содержится в сертификате MTTF / B10d

Указанное значение MTTF / B10d не гарантирует каких-либо свойств и/или срока службы; речь идет только об экспериментальных данных, не имеющих обязательного характера. Эти данные не продлевают срок давности по гарантийным претензиям и не влияют на него каким-либо иным образом.

Connector view

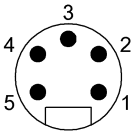

Вход DeviceNet Конт. 1: экран Конт. 2: +24 В Конт. 3: 0 В Конт. 4: CAN H Конт. 5: CAN L

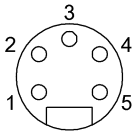

Выход DeviceNet Конт. 1: экран Конт. 2: +24 В Конт. 3: 0 В Конт. 4: CAN H Конт. 5: CAN L

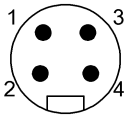

Aux Power (вспом. питание) Конт. 1: +24 В Конт. 2: +24 В Конт. 3: 0 В Конт. 4: 0 В

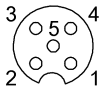

Выход, порты Конт. 1: не занят Конт. 2: не занят Конт. 3: 0 В Конт. 4: выход 1 Конт. 5: функциональная земля