

Kapazitiver Näherungsschalter
Détecteur de proximité capacitif
Capacitive proximity switch
CS □ - 1300 - 11 □



Durchmesser Diamètre Diameter	M30	Schaltabstand Portée Operating distance	15 mm	Einbau Montage Mounting	nicht bündig non noyable non-embeddable
-------------------------------------	------------	---	--------------	-------------------------------	--

Norm-Ausführung
Gehäuse zylindrisch M30

Wichtigste Eigenschaften:

- Gehäuse zylindrisch M30, Länge 70 mm (Kabel), 82 mm (Stecker), Material Messing vernickelt
- Betriebsspannung 10 ... 35 VDC, Ausgangsstrom max. 2 x 250 mA
- LED, Kurzschlusschutz, Induktionsschutz, Verpolungsschutz eingebaut
- PNP- und NPN-Ausführung, antivalente

Appareil selon norme
Boîtier cylindrique M30

Caractéristiques principales:

- Boîtier, longueur 70 mm (câble) / 82 mm (connecteur), cylindrique M30, laiton nickelé
- Tension de service 10 ... 35 VDC, courant de sortie max. 2 x 250 mA
- LED, protections contre les courts-circuits, les surtensions induites et l'inversion de tension incorporées
- Disponible en PNP, NPN, antivalente

Standard model
M30 cylindrical housing

Main features:

- Housing length 70 mm (cable) / 82 mm (connector), cylindrical M30, Nickel-plated brass
- Supply voltage 10 ... 35 VDC, max. output current 2 x 250 mA
- LED, protections against short-circuits, induced overvoltages and voltage reversal built-in
- PNP and NPN executions, changeover outputs

Technische Daten:

(gemäss IEC 60947-5-2)

 Bemessungsschaltabstand s_n

Schaltabstand min./max. einstellbar

Normmessplatte

 Betriebsspannungsbereich U_B

Zulässige Restwelligkeit

Ausgangsstrom

Spannungsabfall an Ausgängen

Leerlaufstrom

Schaltfrequenz

LED

 Umgebungstemperaturbereich T_A

Kurzschlusschutz

Verpolungsschutz

Induktionsschutz

Schocken und Schwingen

Gewicht (Kabel / Stecker)

Schutzart

EMV-Schutz:

IEC 60947-5-2

IEC 61000-4-2

IEC 61000-4-3

IEC 61000-4-4

Material Gehäuse

Aktive Fläche

Endstück

Anschlusskabel (andere Längen auf Anfrage)

Anschlussstecker

Anzugsmoment

Caractéristiques techniques:

(selon CEI 60947-5-2)

 Portée nominale s_n

Portée min./max. réglable

Cible normalisée

 Tension de service U_B

Ondulation admissible

Courant de sortie

Chute de tension aux sorties

Courant hors-charge

Fréquence de commutation

LED

 Plage de température ambiante T_A

Protection contre les courts-circuits

Protection contre les inversions

Protection contre tensions induites

Chocs et vibrations

Poids (câble / connecteur)

Indice de protection

Protection CEM:

CEI 60947-5-2

CEI 61000-4-2

CEI 61000-4-3

CEI 61000-4-4

Matériau du boîtier

Face sensible

Fermeture arrière

Câble de raccordement (autres longueurs sur demande)

Connecteur

Couple de serrage

Technical data:

(according to IEC 60947-5-2)

 Rated operating distance s_n

Min./max. adjustable op. distance

Standard target

 Supply voltage range U_B

Max. ripple content

Output current

Output voltage drop

No-load supply current

Switching frequency

LED

 Ambient temperature range T_A

Short-circuit protection

Voltage reversal protection

Induction protection

Shocks and vibration

Weight (cable / connector)

Degree of protection

EMC protection:

IEC 60947-5-2

IEC 61000-4-2

IEC 61000-4-3

IEC 61000-4-4

Housing material

Sensing face

Rear cap

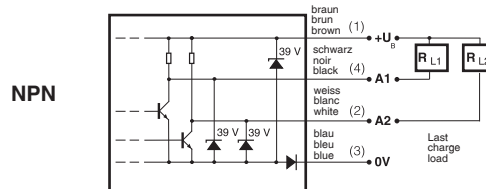
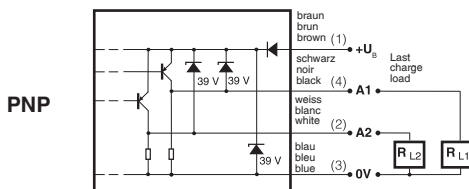
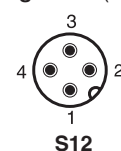
Connection cable (other lengths on request)

Connector

Tightening torque

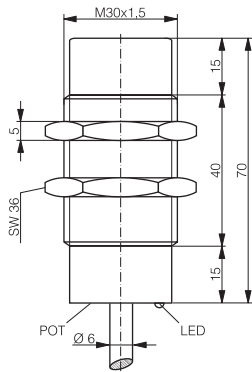
Einbau Montage Mounting	nicht bündig non noyable non-embeddable
-------------------------------	--

15 mm	1 ... 30 mm	30 x 30 x 1 mm	10 ... 35 VDC	$\leq 10\% U_B$	$\leq 2 \times 250 \text{ mA}$	$\leq 2,0 \text{ V}$ bei / à / at 250 mA	$\leq 15 \text{ mA}$	$\leq 50 \text{ Hz}$	grün, gelb / verte, jaune / green, yellow	-25 ... +70 °C	eingebaut / intégrée / built-in	eingebaut / intégrée / built-in	eingebaut / intégrée / built-in	IEC 60947-5-2 / 7.4	tbd g / 141 g	IP 67	5 kV	Level 2	Level 3	Level 3	Messing vernickelt / laiton nickelé / Nickel-plated brass	PTFE	PA	PVC 4 x 0,50 mm ² Ø / 2 m	S12	82 Nm
-------	-------------	----------------	---------------	-----------------	--------------------------------	--	----------------------	----------------------	---	----------------	---------------------------------	---------------------------------	---------------------------------	---------------------	---------------	-------	------	---------	---------	---------	---	------	----	--------------------------------------	-----	-------

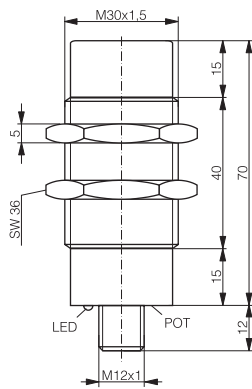
Anschlussschemen / Schémas de raccordement / Wiring diagrams

Steckerbelegung (Gerät)
Attribution des pins (appareil)
Pin assignment (device)


Abmessungen / Dimensions / Dimensions:

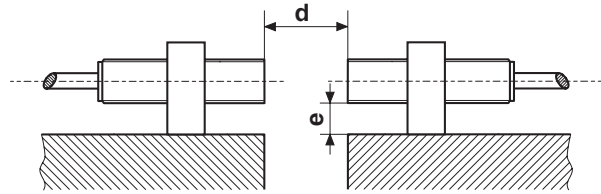
Einbau / Montage / Installation:



CSK-1300-11#

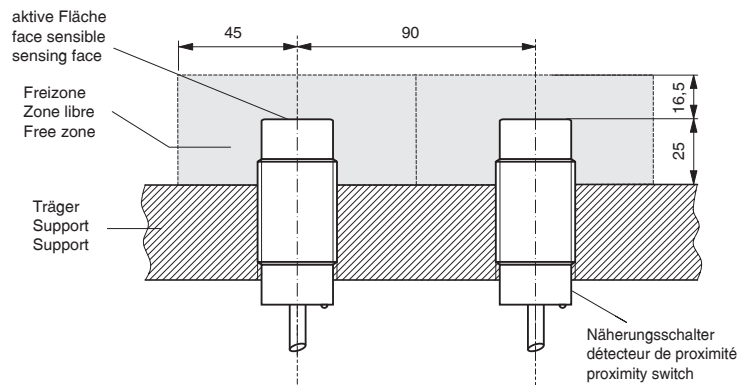


CSS-1300-11#



$$d > 2.2 \times S_n$$

$$e > 1.5 \times S_n$$



* typische Werte / valeurs typiques / typical values

Reduktionsfaktoren* / Coefficients de réduction* / Correction factors*

Stahl FE 360	Wasser	Weizen		Holz	Glas	Öl	PVC	PE	Keramik
Acier FE 360	eau	froment	0,8	bois	verre	huile	PVC	PE	céramique
Steel FE 360	water	wheat		wood	glass	oil	PVC	PE	ceramic
							0,4	0,4	0,37
									0,3

Typenspektrum / Types disponibles / Available types:

Artikelnummer Numéro d'article Part number	Typenbezeichnung désignation part reference	Schaltung polarité polarity	Anschluss raccordement connection	Ausgang sortie output
605 000 640	CSK-1300-111	NPN	Kabel / câble / cable 2 m PVC	antivalent / antivalente / changeover
605 000 641	CSK-1300-113	PNP	Kabel / câble / cable 2 m PVC	antivalent / antivalente / changeover
605 000 642	CSS-1300-111	NPN	Stecker / connecteur / connector S12	antivalent / antivalente / changeover
605 000 643	CSS-1300-113	PNP	Stecker / connecteur / connector S12	antivalent / antivalente / changeover

Der Einsatz dieser Geräte in Anwendungen, wo die **Sicherheit von Personen** von deren Funktion abhängt, ist **unzulässig**. Änderungen und Liefermöglichkeiten vorbehalten. Ces détecteurs **ne peuvent être utilisés** dans des applications où la **protection** ou la **sécurité de personnes** est concernée. Sous réserve de modifications et de possibilités de livraison. These proximity switches **must not be used** in applications where the **safety of people** is dependent on their functioning. Terms of delivery and rights to change design reserved.