



**Код для заказа**

**NBB1,5-4M25-E1-V3**

**Характеристики**

- Базовая серия
- 1,5 мм, монтаж заподлицо

**Принадлежности**

- BF 4
- V3-WM
- V3-GM-2M-PUR
- V3-GM
- V3-WM-2M-PUR

**Технические данные**

**Общие данные**

Функция переключающих элементов	Тип NPN	Нормально-замкнутый контакт
Интервал переключений	$s_n$	1,5 мм
Монтаж	монтаж заподлицо	
Выходная полярность	пост. ток	
Гарантированный интервал переключений	$s_a$	0 ... 1,215 мм
Орган ручного управления	4,5 мм x 4,5 мм x 1 мм	
Коэффициент восстановления $r_{Al}$	0,45	
Коэффициент восстановления $r_{Cu}$	0,36	
Коэффициент восстановления $r_{1,4301}$	0,87	
Понижающий коэффициент $r_{Ms}$	0,56	

**Параметры**

Рабочее напряжение	$U_B$	10 ... 30 В
Частота переключений	$f$	0 ... 3000 Гц
Гистерезис	$H$	1 ... 15 %
Защита от неправильной полярности подключения	защита от неправильной полярности подключения	
Защита от короткого замыкания	тактирующий	
Падение напряжения	$U_d$	$\leq 3$ В
Рабочий ток	$I_L$	0 ... 200 мА
Остаточный ток	$I_r$	0 ... 0,1 мА обычно, 0,1 мкА при 25 °С
Ток холостого хода	$I_0$	$\leq 10$ мА
Индикация переключения	светодиод, желтый	

**Окружающие условия**

Окружающая температура	-25 ... 70 °С (-13 ... 158 °F)
------------------------	--------------------------------

**Механические данные**

Тип подключения	Штекерный разъем прибора M8 x 1, 3-контактный
Материал корпуса	Высококачественная сталь 1.4305 / AISI 303
Торцевая поверхность	Полиоксиметилен (ПОМ)
Тип защиты	IP67

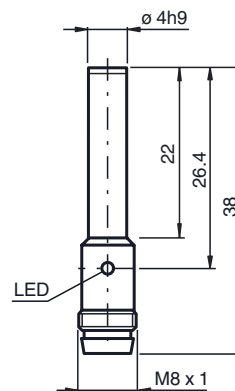
**Соответствие стандартам и директивам**

Соответствие стандартам	
Стандарты	EN 60947-5-2:2007 IEC 60947-5-2:2007

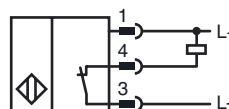
**Лицензии и сертификаты**

Разрешение по нормам UL	cULus Listed, General Purpose
Разрешение CSA	cCSAus Listed, General Purpose
Разрешение CCC	Для устройств с максимальным рабочим напряжением $\leq 36$ В не требуется допуск, поэтому для них не предусмотрен идентификатор CCC.

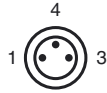
**Размеры**



**Свързване**



Дата публикации: 2015-09-30 17:01 Дата издания: 2015-03-30 202175\_rus.xml



Проволока цвета в соответствии с EN 60947-5-2

1		BN
3		BU
4		BK