

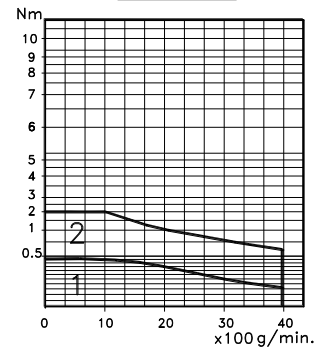
SERVOMOTORI MP2 PRESTAZIONI

PARAMETRO	SIMBOLO	UNITA' DI MISURA	MP21	MP22	MP23	MP24
COPPIA CONT. A ROTORE BLOCCATO	C _n	Nm	0.45	0.9	1.35	1.8
CORRENTE NOMINALE	I _n	A	3.3	6.2	9.2	12.0
VELOCITA' NOMINALE	n _{max.}	g/min	3000	3000	3000	3000
FORZA CONTROELETTROMOTRICE	E _{max.}	Volt	60	60	60	60
PICCO DI COPPIA ALLO SPUNTO	C _p	Nm	2	4	6	8.1
CORRENTE AL PICCO DI COPPIA	I _p	A	14.8	27.8	40	54.0
MAX. ACCELERAZIONE ALLO SPUNTO	α _p	rad/s ²	9500	10500	10900	11400
COSTANTE DI TENSIONE	K _e	Vs/rad	0.14	0.14	0.15	0.15
COSTANTE DI COPPIA	K _t	Nm/A	0.14	0.14	0.15	0.15
RESISTENZA ARMATURA (CON SPAZZOLE)	R _a	Ω	*	*	*	*
INDUTTANZA ARMATURA	L _a	mH	*	*	*	*
MOMENTO D'INERZIA	J	Kgm ²	0.00021	0.00038	0.00055	0.00071
MAX. TEMPERATURA AMBIENTE	t _{max.}	°C	40	40	40	40
CLASSE D'ISOLAMENTO	-	-	F	F	F	F

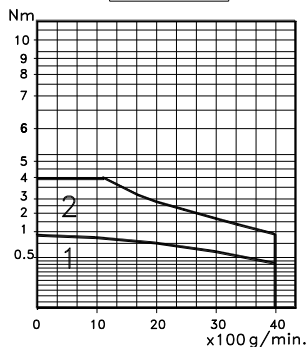
* Consultare il ns. Ufficio Tecnico

1=AREA DI SERVIZIO CONTINUO
 2=AREA DI SERVIZIO INTERMITTENTE

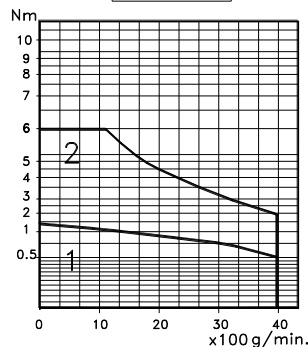
MP21



MP22



MP23



MP24

