



4MT5
(CJV CABLE ASSEMBLY)



Display/Operation

Индикация рабочего напряжения	СИД зеленый / нет
Функциональный индикатор (конт. 4)	СИД желтый

Electrical connection

Диаметр кабеля D	4.30 mm ±0.20 mm
Кабель	PUR черный, 0.30 m, пригодность для тяговых цепей
Кабель, напряжение при кручении	±180°/м
Кабель, радиус изгиба мин., гибкая прокладка	10 x D
Кабель, радиус изгиба мин., фиксированная прокладка	5 x D
Кабель, циклы изгиба, мин	5 млн.
Количество контактов	5/3
Количество проводников	3
Разъем 01, исполнение	угловой
Разъем 02, исполнение	угловой
Разъем 1	M12x1-Гнездо, 5--конт., А-с кодированием
Разъем 2	M8x1-Прочие, 3--конт., А-с кодированием
Сечение проводника	0.34 mm ²
Система	с бесшовной экструд. оболочкой/с бесшовной экструд. оболочкой

Electrical data

Номинальный ток (40 °C)	4.0 A
Рабочее напряжение U _b	30 VDC / 30 VAC

Environmental conditions

Степень защиты IEC 60529	IP68 /IP67
Температура кабеля, гибкая прокладка	-25...90 °C
Температура кабеля, тяговая цепь	-25...60 °C

Температура кабеля, фиксированная прокладка	-50...90 °C
---	-------------

Functional safety

Температура кабеля UL, макс., гибкая прокладка	80 °C
Температура кабеля UL, макс., фиксированная прокладка	80 °C

General data

Разрешение на эксплуатацию/конформность	CE cULus LISTED
---	--------------------

Material

Материал держателя контактов	PUR/PUR
Материал контактов	CuSn/Латунь
Материал корпуса	PUR/PUR
Материал накидной гайки	литой под давлением цинковый сплав/литой под давлением цинковый сплав
Материал оболочки кабеля	PUR

Mechanical data

Длина кабеля	0.30 m
Момент затяжки кабельного соединителя	0,6 Нм / 0,4 Нм
Оболочка кабеля, цвет	черный
Свойства кабеля	пригодность для тяговых цепей
Скорость перемещения, макс., тяговая цепь	200 m/min
Ускорение, макс., тяговая цепь	5 m/s ²
Ход перемещения по вертикали, макс., тяговая цепь	5 м
Ход перемещения по горизонтали, макс., тяговая цепь	5 м

Output/Interface

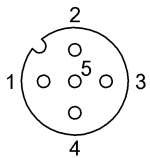
Переключающий выход

PNP Замыкающий контакт
(NO)

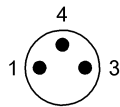
Remarks

Степень защиты по IEC 60529, только в свинченном состоянии с ответной частью
 Конструкция кабеля по UL-AWM 20549
 Не содержит галоген согласно DIN-VDE 0472 часть 815
 без содержания силикона
 Огнезащита по IEC 60332-2

Connector view

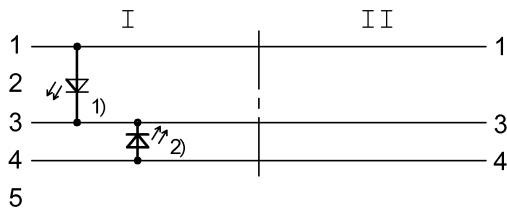


I



II

Wiring Diagram



1) СИД зеленый = индикация работы 2) СИД желтый = работа