

4MT5  
(CJ/V CABLE ASSEMBLY)

## Electrical connection

Диаметр кабеля D	7.00 mm ±0.40 mm
Кабель	PVC экранир. серый, 2.00 m
Кабель, радиус изгиба мин., гибкая прокладка	10 x D
Кабель, радиус изгиба мин., фиксированная прокладка	6 x D
Количество контактов	5/5
Количество проводников	4
Разъем 01, исполнение	прямой
Разъем 02, исполнение	прямой
Разъем 1	7/8"-Гнездо, 5--конт.
Разъем 2	7/8"-Прочие, 5--конт.
Сечение проводника	AWG 22/AWG 24
Система	с бесшовной экструд. оболочкой/с бесшовной экструд. оболочкой

## Electrical data

Волновое сопротивление	120 Ом ±12 Ом/AWG24 1МГц
Затухание в проводе при 1 МГц, макс.	2,3 дБ/100 м AWG 24
Номинальный ток (40 °C)	4.0 A
Провод, номинальное напряжение =, макс.	300.0 V
Провод, номинальное напряжение ~, макс.	300.0 V
Рабочее напряжение U <sub>b</sub>	300 VDC / 300 VAC
Сопротивление изоляции	≥ 20 МОм x км при 20 °C
Сопротивление проводника	(AWG 24) 90 Ом/км при 20 °C (AWG 22) 55 Ом/км при 20 °C
Структура проводников	2x2 витые пары

## Environmental conditions

Степень защиты IEC 60529	IP68 /IP68
--------------------------	------------

Температура кабеля, фиксированная прокладка	-20...80 °C
Температура окружающей среды	-20...80 °C

## General data

Область применения	DeviceNet Thin
Разрешение на эксплуатацию/конформность	cULus LISTED

## Material

Кабель, экранирование	Алюминиевая фольга и медное плетение
Материал держателя контактов	PUR/PUR
Материал контактов	Латунь/Латунь
Материал корпуса	PUR/PUR
Материал накидной гайки	литой под давлением цинковый сплав/литой под давлением цинковый сплав
Материал оболочки кабеля	PVC
Материал оболочки, указание	экранир.

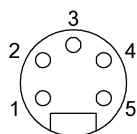
## Mechanical data

Длина кабеля	2.00 m
Момент затяжки кабельного соединителя	1,5 Нм / 1,5 Нм
Оболочка кабеля, цвет	серый

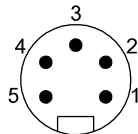
## Remarks

Степень защиты по IEC 60529, только в свинченном состоянии с ответной частью  
 Невоспламеняемость по UL 1685 (CSA FT4)  
 Конструкция кабеля по CMG 75°C или CL2

## Connector view

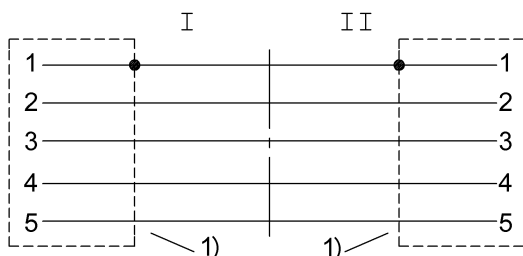


I Конт. 1: экран Конт. 2: красный/+24 В Конт. 3:  
черный / 0 В Конт. 4: белый/CAN\_H Конт. 5:  
синий/CAN\_L



II Конт. 1: экран Конт. 2: красный/+24 В Конт. 3:  
черный / 0 В Конт. 4: белый/CAN\_H Конт. 5:  
синий/CAN\_L

## Wiring Diagram



1) Экран на конт. 1