

## Display/Operation

Индикация рабочего напряжения	СИД зеленый / нет
Функциональный индикатор (конт. 2)	СИД белый
Функциональный индикатор (конт. 4)	СИД желтый

## Electrical connection

Диаметр кабеля D	4.70 mm ±0.10 mm
Кабель	PUR черный, 3.00 m, пригодность для тяговых цепей стойкий к сварочным искрам
Кабель, напряжение при кручении	±360°/m
Кабель, радиус изгиба мин., гибкая прокладка	10 x D
Кабель, радиус изгиба мин., фиксированная прокладка	5 x D
Кабель, циклы изгиба, мин	5 млн.
Количество контактов	5/5
Количество проводников	5
Разъем 01, исполнение	угловой
Разъем 02, исполнение	прямой
Разъем 1	M12x1-Гнездо, 5-конт., А-с кодированием
Разъем 2	M12x1-Прочие, 5-конт., А-с кодированием
Сечение проводника	0.34 mm <sup>2</sup>
Система	с бесшовной экструд. оболочкой/с бесшовной экструд. оболочкой

## Electrical data

Номинальный ток (40 °C)	4.0 A
Рабочее напряжение U <sub>b</sub>	30 VDC / 30 VAC

## Environmental conditions

Степень защиты IEC 60529	IP68 /IP68
Температура кабеля, гибкая прокладка	-25...90 °C
Температура кабеля, тяговая цепь	-25...60 °C
Температура кабеля, фиксированная прокладка	-50...90 °C

## Functional safety

Температура кабеля UL, макс., гибкая прокладка	80 °C
Температура кабеля UL, макс., фиксированная прокладка	80 °C

## General data

Область применения	Область сварки
Разрешение на эксплуатацию/конформность	CE cULus LISTED

## Material

Материал держателя контактов	PUR/PUR
Материал контактов	CuSn/Латунь
Материал корпуса	PUR/PUR
Материал накладной гайки	литой под давлением цинковый сплав/литой под давлением цинковый сплав
Материал оболочки кабеля	PUR

## Mechanical data

Длина кабеля	3.00 m
Момент затяжки кабельного соединителя	0,6 Нм / 0,6 Нм
Оболочка кабеля, цвет	черный

Соединительные провода  
**BCC M425-M415-3A-661-PW0534-030**  
 Код заказа: BCC0C0U

Свойства кабеля	пригодность для тяговых цепей стойкий к сварочным искрам
Скорость перемещения, макс., тяговая цепь	200 m/min
Ускорение, макс., тяговая цепь	5 m/s <sup>2</sup>
Ход перемещения по вертикали, макс., тяговая цепь	2 м
Ход перемещения по горизонтали, макс., тяговая цепь	5 м

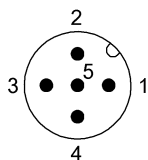
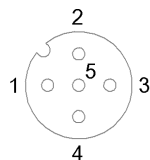
## Remarks

Степень защиты по IEC 60529, только в свинченном состоянии с ответной частью  
 Конструкция кабеля по UL-AWM 20549  
 Не содержит галоген согласно DIN-VDE 0472 часть 815  
 без содержания силикона  
 Невоспламеняемость по UL FT2

## Output/Interface

Переключающий выход	PNP Замыкающий контакт/ размыкающий контакт (NO/ NC) (действующий по принципу "исключающего ИЛИ")
---------------------	---

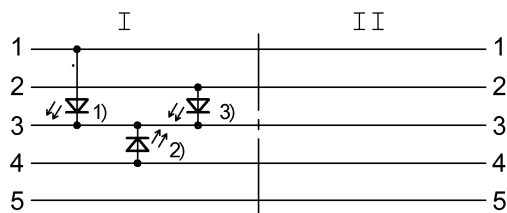
## Connector view



I Конт. 1: коричневый Конт. 2: белый Конт. 3:  
синий Конт. 4: черный Конт. 5: зеленый/желтый

II Конт. 1: коричневый Конт. 2: белый Конт. 3:  
синий Конт. 4: черный Конт. 5: зеленый/желтый

## Wiring Diagram



1) СИД зеленый = индикация работы 2) СИД желтый = работа 3) СИД белый = работа