

### Display/Operation

Индикация рабочего напряжения	СИД зеленый / нет
Функциональный индикатор (конт. 2)	СИД белый
Функциональный индикатор (конт. 4)	СИД желтый

### Electrical connection

Диаметр кабеля D	4.00 mm ±0.40 mm
Кабель	FEP черный, 1.50 m, стойкий к сварочным искрам
Кабель, радиус изгиба мин., гибкая прокладка	15 x D
Кабель, радиус изгиба мин., фиксированная прокладка	7,5 x D
Количество контактов	5/4
Количество проводников	4
Разъем 01, исполнение	угловой
Разъем 02, исполнение	прямой
Разъем 1	M12x1-Гнездо, 5-конт., А-с кодированием
Разъем 2	M12x1-Прочие, 4-конт., А-с кодированием
Сечение проводника	0.34 mm <sup>2</sup>
Система	с бесшовной экструд. оболочкой/с бесшовной экструд. оболочкой

### Electrical data

Номинальный ток (40 °C)	4.0 A
Рабочее напряжение U <sub>B</sub>	30 VDC / 30 VAC

### Environmental conditions

Степень защиты IEC 60529	IP68 / IP68
--------------------------	-------------

Температура кабеля, фиксированная прокладка	-100...200 °C
Температура окружающей среды	-40...90 °C

### General data

Область применения	Область сварки
Разрешение на эксплуатацию/конформность	CE cULus LISTED

### Material

Материал держателя контактов	PUR/PUR
Материал контактов	CuSn/Латунь
Материал корпуса	TPU, специальн.
Материал накидной гайки	литой под давлением цинковый сплав с тефлоновым покрытием/ литой под давлением цинковый сплав с тефлоновым покрытием
Материал оболочки кабеля	FEP

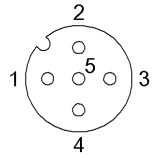
### Mechanical data

Длина кабеля	1.50 m
Момент затяжки кабельного соединителя	0,6 Нм / 0,6 Нм
Оболочка кабеля, цвет	черный
Свойства кабеля	стойкий к сварочным искрам

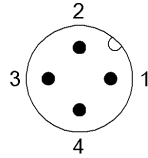
### Remarks

Степень защиты по IEC 60529, только в свинченном состоянии с ответной частью  
 Конструкция кабеля по UL-AWM 2749  
 Максимальная температура на наружной оболочке из-за сварочных брызг кратковременно 800°C.  
 Огнезащита

Connector view

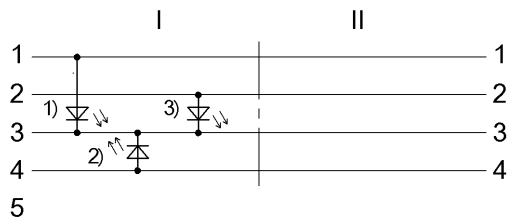


I Конт. 1: коричневый Конт. 2: белый Конт. 3: синий Конт. 4: черный Конт. 5: не занят



II Конт. 1: коричневый Конт. 2: белый Конт. 3: синий Конт. 4: черный

Wiring Diagram



1) СИД зеленый = индикация работы 2) СИД желтый = работа 3) СИД белый = работа