

Display/Operation

Индикация рабочего напряжения	СИД зеленый / нет
Функциональный индикатор (конт. 2)	СИД белый
Функциональный индикатор (конт. 4)	СИД желтый

Electrical connection

Диаметр кабеля D	4.30 mm ±0.10 mm
Кабель	PUR черный, 1.50 m, пригодность для тяговых цепей стойкий к сварочным искрам
Кабель, напряжение при кручении	±360°/m
Кабель, радиус изгиба мин., гибкая прокладка	10 x D
Кабель, радиус изгиба мин., фиксированная прокладка	5 x D
Кабель, циклы изгиба, мин	5 млн.
Количество контактов	5/4
Количество проводников	4
Разъем 01, исполнение	прямой
Разъем 02, исполнение	прямой
Разъем 1	M12x1-Гнездо, 5--конт., A-с кодированием
Разъем 2	M12x1-Прочие, 4--конт., A-с кодированием
Сечение проводника	0.34 mm ²
Система	с бесшовной экструд. оболочкой/с бесшовной экструд. оболочкой

Electrical data

Номинальный ток (40 °C)	4.0 A
Рабочее напряжение U _b	30 VDC / 30 VAC

Environmental conditions

Степень защиты IEC 60529	IP68 /IP68
Температура кабеля, гибкая прокладка	-25...90 °C
Температура кабеля, тяговая цепь	-25...60 °C
Температура кабеля, фиксированная прокладка	-50...90 °C

Functional safety

Температура кабеля UL, макс., гибкая прокладка	80 °C
Температура кабеля UL, макс., фиксированная прокладка	80 °C

General data

Область применения	Область сварки
Разрешение на эксплуатацию/конформность	CE cULus LISTED

Material

Материал держателя контактов	PUR/PUR
Материал контактов	CuSn/Латунь
Материал корпуса	PUR/PUR
Материал накидной гайки	литой под давлением цинковый сплав/литой под давлением цинковый сплав
Материал оболочки кабеля	PUR

Mechanical data

Длина кабеля	1.50 m
Момент затяжки кабельного соединителя	0,6 Нм / 0,6 Нм
Оболочка кабеля, цвет	черный

Соединительные провода
BCC M415-M414-3A-650-PW0434-015
 Код заказа: BCC0JZW

Свойства кабеля	пригодность для тяговых цепей стойкий к сварочным искрам
Скорость перемещения, макс., тяговая цепь	200 m/min
Ускорение, макс., тяговая цепь	5 m/s ²
Ход перемещения по вертикали, макс., тяговая цепь	2 м
Ход перемещения по горизонтали, макс., тяговая цепь	5 м

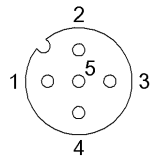
Remarks

Степень защиты по IEC 60529, только в свинченном состоянии с ответной частью
 Конструкция кабеля по UL-AWM 20549
 Не содержит галоген согласно DIN-VDE 0472 часть 815
 без содержания силикона
 Невоспламеняемость по UL FT2

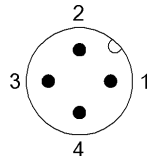
Output/Interface

Переключающий выход	PNP Замыкающий контакт/ размыкающий контакт (NO/ NC) (действующий по принципу "исключающего ИЛИ")
---------------------	---

Connector view

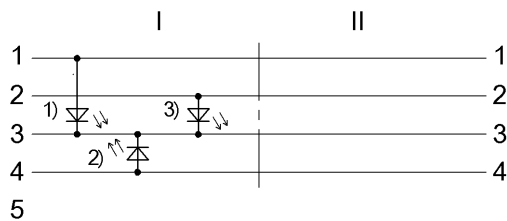


I Конт. 1: коричневый Конт. 2: белый Конт. 3:
синий Конт. 4: черный Конт. 5: не занят



II Конт. 1: коричневый Конт. 2: белый Конт. 3:
синий Конт. 4: черный

Wiring Diagram



1) СИД зеленый = индикация работы 2) СИД желтый = работа 3) СИД белый = работа