

1) Функция выхода 2) Оптическая ось 3) Включение при освещении / затемнении 4) Чувствительность



## Display/Operation

Возможность регулировки	Чувствительность
	Включение при освещении / затемнении
Задатчик	Потенциометр 270° (2 шт.)
Индикация	Функция выхода – СД ЖЕЛ

## Electrical connection

Защита от короткого замыкания	да
Контакты, защита поверхности	позолоченный
Разъем	M8x1-Прочие, 3--конт.
С защитой от неправильного подключения	да

## Electrical data

Гистерезис H, макс.	0.03 mm
Ёмкость нагрузки, макс., при Ue	0.5 µF
Задержка включения T <sub>on</sub> , макс.	0,1 мс
Задержка выключения t <sub>off</sub> , макс.	0,1 мс
Задержка готовности T <sub>v</sub> , макс.	200 ms
Защита от переполюсовки	да
Категория применения	DC-13

Остаточная волнистость, макс. (% от Ue)	10 %
Остаточный ток I <sub>r</sub> , макс.	50 µA
Падение напряжения U <sub>d</sub> , макс., при I <sub>e</sub>	3 V
Рабочее напряжение U <sub>b</sub>	10...30 VDC
Расчетное напряжение изоляции U <sub>i</sub>	75 V DC
Расчетное рабочее напряжение U <sub>e</sub>	24 V
Расчетный рабочий ток I <sub>e</sub>	200 mA
Стабильность повторяемости, боков., макс.	10 µm
Ток холостого хода I <sub>o</sub> , макс. при U <sub>e</sub>	20 mA
Частота переключения	5000 Hz

## Environmental conditions

Степень защиты IEC 60529	IP67
Температура окружающей среды	-10...60 °C

## General data

Базовый стандарт	IEC 60947-5-2
Разрешение на эксплуатацию/конформность	CE cULus
Серия	A
Форма	Вилка Разъем прямой

## Material

Активная поверхность, материал	Стекло
Защита поверхности	окрашен.
Материал корпуса	цинк, Литье под давлением

## Mechanical data

Крепление	Винт M4
Размеры	10 x 100 x 88 мм
Ширина вилки	80 мм

## Optical data

Вид излучения	Лазер Красный свет
Длина волны	655 nm
Класс лазера по IEC 60825-1	1
Посторонний свет, макс.	5000 Lux
Размер светового пятна	Ø 0.3 mm Испускание света

Самая маленькая деталь, типов.	0,10 мм
Средняя мощность P <sub>0</sub> , макс.	390 µW
Характеристика струи	с коллимацией

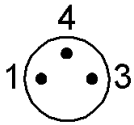
## Output/Interface

Переключающий выход	PNP Замыкающий контакт/ размыкающий контакт (NO/NC)
---------------------	--

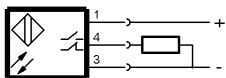
## Remarks

Принадлежности заказываются отдельно.  
 Подробная информация: см. Руководство по эксплуатации.  
 Заводская настройка переключ. выхода: замыкатель.  
 Базовый объект (измерительная пластина): стальной лист, 50 x 50, толщина 0,5 мм, боковое приближение.  
 После устранения перегрузки датчик снова готов к работе.  
 Только для областей применения по NFPA 79 (машины с напряжением питания до 600 В). Для подключения устройства нужно использовать кабель R/C (CYJV2) с подходящими характеристиками.

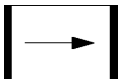
## Connector view




## Wiring Diagram



## Symbols for Optoelectronic Sensors



## Warning Symbols



КЛАСС ЛАЗЕРА 1 по IEC 60825-1