

1) Оптическая ось 2) Функция выхода 3) Sn



Display/Operation

Возможность регулировки	Чувствительность (Sn)
Задатчик	Потенциометр 270° (1 шт.)
Индикация	Функция выхода – СД ЖЕЛ

Electrical connection

Диаметр кабеля D	4.00 mm
Длина кабеля	2 m
Защита от короткого замыкания	да
Количество проводников	4
Сечение проводника	0.14 mm ²
Тип разъема	Кабель, 2.00 m, PVC

Electrical data

Длительность импульса t, макс.	6.0 µs
Задержка включения Ton, макс.	0.33 мс
Задержка выключения toff, макс.	0.33 мс
Защита от переплюсовки	да
Остаточная волнистость, макс. (% от Ue)	8 %
Падение напряжения Ud, макс., при Ie	2 V
Рабочее напряжение Ub	10...30 VDC

Расчетное напряжение изоляции Ui	75 V DC
Расчетное рабочее напряжение Ue=	24 V
Расчетный рабочий ток Ie	100 mA
Ток холостого хода Io, макс. при Ue	35 mA
Частота переключения	1500 Hz

Environmental conditions

Степень защиты IEC 60529	IP67
Температура окружающей среды	-10...50 °C

Functional safety

MTTF (40°C)	634 a
-------------	-------

General data

Базовый стандарт	IEC 60947-5-2
Марка	GLOBAL
Разрешение на эксплуатацию/конформность	CE cULus
Серия	18KF
Форма	Цилиндр плоский Оптика прямая

Material

Активная поверхность, материал	PMMA
Материал корпуса	PBT
Материал оболочки	PVC

Mechanical data

Крепление	Гайка M18x1 Винт M3
Макс. момент затяжки	1.5 Nm
Размеры	Ø 18 x 14 mm
Слепая зона	100 mm

Optical data

Вид излучения	Лазер Красный свет
Длина волны	650 nm
Класс лазера по IEC 60825-1	1
Поляризационный фильтр	да
Посторонний свет, макс.	5000 Lux
Средняя мощность P ₀ , макс.	390 µW

Output/Interface

Переключающий выход	PNP Замыкающий контакт (NO) PNP Размыкающий контакт (NC)
---------------------	---

Range/Distance

Дальность действия	0...16 m
Диапазон измерения	0...16 m
Условное расстояние переключения sn	16 m, регулир.

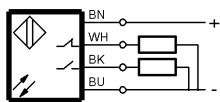
Remarks

Принадлежности заказываются отдельно.
 Подробная информация: см. Руководство по эксплуатации.
 Поляризационные фильтры предотвращают ошибочные включения у деталей с зеркальной и блестящей поверхностью.
 После устранения перегрузки датчик снова готов к работе.
 Управляющий объект (измерительная пластина): серый лист, 200 x 200, отражение 90%, боковое приближение, направление перемещения вертикально относительно осей линз.

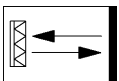
Дополнительная информация по MTTF или B10d содержится в сертификате MTTF / B10d

Указанное значение MTTF / B10d не гарантирует каких-либо свойств и/или срока службы; речь идет только об экспериментальных данных, не имеющих обязательного характера. Эти данные не продлевают срок давности по гарантийным претензиям и не влияют на него каким-либо иным образом.


Wiring Diagram



Symbols for Optoelectronic Sensors



Warning Symbols



КЛАСС ЛАЗЕРА 1 по IEC 60825-1