

1) Оптическая ось 2) Sn 3) Функция выхода 4) Напряжение питания



Display/Operation

Возможность регулировки	Дальность срабатывания (Sn)
Задатчик	Потенциометр 270° (1 шт.)
Индикация	Функция выхода – СД ЖЕЛ СИД ЖЕЛ: рабочее напряжение

General data

Базовый стандарт	IEC 60947-5-2
Разрешение на эксплуатацию/конформность	CE cULus
Серия	18MR
Форма	Цилиндр Оптика 90°

Electrical connection

Защита от короткого замыкания	да
Разъем	M12x1-Прочие, 4-конт., А-с кодированием

Material

Активная поверхность, материал	PMMA
Защита поверхности	никелир.
Материал корпуса	Латунь

Electrical data

Длительность импульса t, макс.	6.0 µs
Задержка включения Ton, макс.	0,33 мс
Задержка выключения toff, макс.	0,33 мс
Защита от переплюсовки	да
Класс защиты	II
Остаточная волнистость, макс. (% от Ue)	8 %
Падение напряжения Ud, макс., при Ie	2 V
Рабочее напряжение Ub	10...30 VDC
Расчетное напряжение изоляции Ui	75 V DC
Расчетное рабочее напряжение Ue=	24 V
Расчетный рабочий ток Ie	100 mA
Ток холостого хода Io, макс. при Ue	35 mA
Частота переключения	1500 Hz

Mechanical data

Крепление	Гайка M18x1
Макс. момент затяжки	22 Nm
Размеры	Ø 18 x 93.5 mm

Optical data

Вид излучения	Лазер Красный свет
Длина волны	650 nm
Класс лазера по IEC 60825-1	1
Посторонний свет, макс.	5000 Lux
Средняя мощность Po, макс.	390 µW
Характеристика струи	расхождение

Environmental conditions

Степень защиты IEC 60529	IP67
Температура окружающей среды	-10...50 °C

Output/Interface

Переключающий выход	PNP Замыкающий контакт (NO) PNP Размыкающий контакт (NC) (контакты 4-2)
---------------------	--

Range/Distance

Дальность действия	0...250 mm
Диапазон измерения	0...250 mm
Условное расстояние переключения sn	250 mm, регулir.

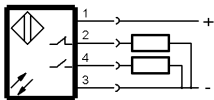
Remarks

Принадлежности заказываются отдельно.
Подробная информация: см. Руководство по эксплуатации.
Базовый объект (измерительная пластина): серый лист, 200 x 200, 90% отражение, осевое приближение.
После устранения перегрузки датчик снова готов к работе.

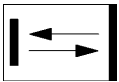
Connector view




Wiring Diagram



Symbols for Optoelectronic Sensors



Warning Symbols



КЛАСС ЛАЗЕРА 1 по IEC 60825-1