


1) Оптическая ось, приемник 2) Прием света 3) Напряжение питания 4) Поворачивается на 270°



Display/Operation

Индикация	СИД ЗЕЛ: рабочее напряжение Прием света - СИД ЖЛТ
-----------	--

Electrical connection

Защита от короткого замыкания	да
Контакты, защита поверхности	позолоченный
Разъем	M12x1-Прочие, 4-конт., А-с кодированием
С защитой от неправильного подключения	да

Electrical data

Ёмкость нагрузки, макс., при U_e	7 μ F
Задержка включения T_{on} , макс.	1.25 мс
Задержка выключения t_{off} , макс.	1.25 мс
Задержка готовности T_v , макс.	200 мс
Защита от переплюсовки	да
Категория применения	DC-13
Класс защиты	II
Остаточная волнистость, макс. (% от U_e)	10 %

Остаточный ток I_r , макс.	10 μ A
Падение напряжения U_d , макс., при I_e	2.5 V
Рабочее напряжение U_b	10...30 VDC
Расчетное напряжение изоляции U_i	250 V AC
Расчетное рабочее напряжение U_e	24 V
Расчетный рабочий ток I_e	100 mA
Ток холостого хода I_o , макс. при U_e	35 mA
Частота переключения	400 Hz

Environmental conditions

Степень защиты IEC 60529	IP67
Температура окружающей среды	-5...55 °C

General data

Базовый стандарт	IEC 60947-5-2
Опорный передатчик	BOS 50K-X-RS10 -..
Разрешение на эксплуатацию/конформность	CE cULus
Серия	50K
Форма	квадр. Разъем поворотный

Material

Активная поверхность, материал	Стекло
Материал корпуса	PC ABS

Mechanical data

Крепление	Винт M5
Размеры	28.5 x 80.5 x 62 mm

Optical data

Вид излучения	СИД Красный свет
Посторонний свет, макс.	10000 Lux

Output/Interface

Переключающий выход	PNP Замыкающий контакт (NO) PNP Размыкающий контакт (NC) (контакты 2-4)
---------------------	--

Range/Distance

Дальность действия	0...60 m
Диапазон измерения	0...60 m
Температурный дрейф, макс. (% от Sr)	10 %
Условное расстояние переключения sp	60 m, регулир.

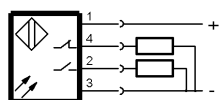
Remarks

Принадлежности заказываются отдельно.
 Подробная информация: см. Руководство по эксплуатации.
 Только для областей применения по NFPA 79 (машины с напряжением питания до 600 В). Для подключения устройства нужно использовать кабель R/C (CYJV2) с подходящими характеристиками.
 После устранения перегрузки датчик снова готов к работе.

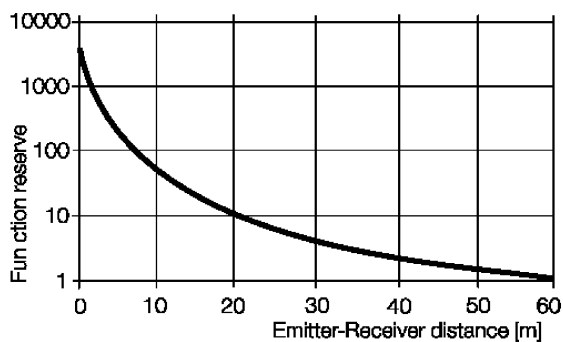
Connector view



Wiring Diagram



Diagram



Оптоэлектронные датчики
BOS 50K-PA-RE10-S4S
Код заказа: BOS01JE

BALLUFF

Symbols for Optoelectronic Sensors

