

1) Передатчик 2) Оптическая ось 3) Приемник 4) Чувствительность 5) Функция выхода 6) Включение при освещении / затемнении 7) Стабильность 8) Напряжение питания



Display/Operation

Возможность регулировки	Включение при освещении / затемнении
Задатчик	Чувствительность (Sn)
Индикация	Потенциометр 270° (2 шт.)
	Функция выхода – СД ЖЕЛ
	СИД ЗЕЛ: рабочее напряжение
	Стабильность - СИД ЗЕЛ

Защита от переплюсовки	да
Остаточная волнистость, макс. (% от Ue)	10 %
Падение напряжения Ud, макс., при Ie	1.5 V
Рабочее напряжение Ub	10...30 VDC
Расчетное рабочее напряжение Ue=	24 V
Расчетный рабочий ток Ie	100 mA
Ток холостого хода Io, макс. при Ue	45 mA
Частота переключения	2000 Hz

Electrical connection

Диаметр кабеля D	3.50 mm
Длина кабеля	2 m
Защита от короткого замыкания	да
Количество проводников	3
	2
Сечение проводника	0.20 mm ²
Тип разъема	Кабель, 2.00 m, PVC

Environmental conditions

Степень защиты IEC 60529	IP67
Температура окружающей среды	-10...55 °C

Functional safety

MTTF (40°C)	3 a
-------------	-----

General data

Базовый стандарт	IEC 60947-5-2
Марка	GLOBAL
Разрешение на эксплуатацию/конформность	cULus CE CDRH

Оптоэлектронные датчики
BOS 5K-NU-LX10-02
 Код заказа: BOS01JL

Серия	5K
Форма	квадр. Разъем 45°

Material

Активная поверхность, материал	PMMA
Материал корпуса	PC PBT
Материал оболочки	PVC

Mechanical data

Крепление	Винт M3
Макс. момент затяжки	0.5 Nm
Размеры	10.8 x 32.7 x 19.5 mm

Optical data

Вид излучения	Лазер Красный свет
Длина волны	650 nm
Класс лазера по IEC 60825-1	1
Посторонний свет, макс.	5000 Lux
Размер светового пятна	Ø 5 mm при 3 m
Средняя мощность P ₀ , макс.	390 µW
Характеристика струи	расхождение

Output/Interface

Переключающий выход	NPN Замыкающий контакт/ размыкающий контакт (NO/NC)
---------------------	--

Range/Distance

Дальность действия	0...30 m
Диапазон измерения	0...30 m
Условное расстояние переключения sn	30 m, регулир.

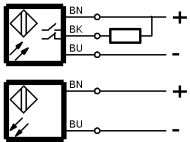
Remarks

Принадлежности заказываются отдельно.
 Подробная информация: см. Руководство по эксплуатации.
 Управляющий объект (измерительная пластина): серый лист, 200 x 200, боковое приближение
 При использовании в качестве UL-продукта Температура окружающей среды T_a макс. не должна превышать 50°C.
 Для выполнения требований стандарта EN 60947-5-2 по ЭМС крепёжный уголок нельзя заземлять.

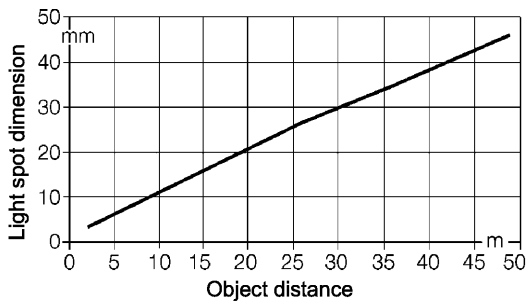
Дополнительная информация по MTTF или B10d содержится в сертификате MTTF / B10d

Указанное значение MTTF / B10d не гарантирует каких-либо свойств и/или срока службы; речь идет только об экспериментальных данных, не имеющих обязательного характера. Эти данные не продлевают срок давности по гарантийным претензиям и не влияют на него каким-либо иным образом.

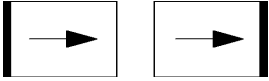
Wiring Diagram




Diagram



Symbols for Optoelectronic Sensors



Warning Symbols



КЛАСС ЛАЗЕРА 1 по IEC 60825-1