

1) Функция выхода 2) Напряжение питания 3) Чувствит., светл./темн. 4) Оптическая ось



Температура окружающей среды -20...60 °C

Display/Operation

Возможность регулировки	Включение при освещении / затемнении Чувствительность (Sp) Режим запоминания станд./дин./рефл.
Задатчик	Кнопка (1 шт.)
Индикация	Функция выхода – СД ЖЕЛ СИД ЗЕЛ: рабочее напряжение

General data

Базовый стандарт	IEC 60947-5-2
Разрешение на эксплуатацию/конформность	CE cULus
Серия	6K
Форма	квадр. Разъем 90°

Electrical connection

Защита от короткого замыкания	да
Разъем	M8x1-Прочие, 4--конт.

Material

Активная поверхность, материал	PMMA
Материал корпуса	ABS

Electrical data

Длительность импульса t , макс.	3000 μ s
Задержка включения T_{on} , макс.	0,5 мс
Задержка выключения t_{off} , макс.	0,5 мс
Защита от переплюсовки	да
Остаточная волнистость, макс. (% от U_e)	12 %
Падение напряжения U_d , макс., при I_e	2,4 V
Рабочее напряжение U_b	10...30 VDC
Расчетное рабочее напряжение U_e	24 V
Расчетный рабочий ток I_e	100 mA
Ток холостого хода I_o , макс. при U_e	30 mA
Частота переключения	4000 Hz

Mechanical data

Крепление	Винт М3
Размеры	12 x 41.5 x 21.6 mm

Optical data

Вид излучения	Лазер Красный свет
Длина волны	650 nm
Класс лазера по IEC 60825-1	1
Оптическая особенность	Коаксиальная оптика
Поляризационный фильтр	да
Посторонний свет, макс.	5000 Lux
Размер светового пятна	\varnothing 2 mm при 2,5 м
Средняя мощность P_o , макс.	390 μ W
Характеристика струи	с коллимацией

Environmental conditions

Опорный рефлектор	BOS R-22
Степень защиты IEC 60529	IP67
Степень защиты согласно DIN 40050	IP69K

Output/Interface

Переключающий выход	PNP Замыкающий контакт/ размыкающий контакт (NO/ NC)
Функция входа	та же функция, что у кнопки Блокировка кнопок ВКЛ/ВЫКЛ

Principle of operation through-beam sensor (receiver)

Опорный рефлектор	BOS R-22
-------------------	----------

Range/Distance

Дальность действия	0...4 m
--------------------	---------

Диапазон измерения	0...4 m
Условное расстояние переключения sp	4 m, регулир.

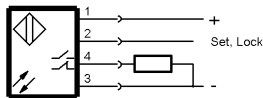
Remarks

Не нажимайте кнопку острыми инструментами.
 Принадлежности заказываются отдельно.
 Подробная информация: см. Руководство по эксплуатации.
 Только для областей применения по NFPA 79 (машины с напряжением питания до 600 В). Для подключения устройства нужно использовать кабель R/C (CYJV2) с подходящими характеристиками.
 При использовании в качестве UL-продукта Температура окружающей среды T_a макс. не должна превышать 50°C.
 Управляющий объект (измерительная пластина): серый лист, 200 x 200, отражение 90%, боковое приближение, направление перемещения вертикально относительно осей линз.
 После устранения перегрузки датчик снова готов к работе.

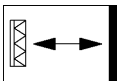
Connector view




Wiring Diagram



Symbols for Optoelectronic Sensors



Warning Symbols



КЛАСС ЛАЗЕРА 1 по IEC 60825-1