

1) Функция выхода 2) Напряжение питания 3) Чувствит., светл./темн. 4) Оптическая ось



Display/Operation

Возможность регулировки	Включение при освещении / затемнении Чувствительность (Sn) Режим запоминания станд./дин./рефл.
Задатчик	Кнопка (1 шт.)
Индикация	Функция выхода – СД ЖЕЛ СИД ЗЕЛ: рабочее напряжение

Environmental conditions

Опорный рефлектор	BOS R-22
Степень защиты IEC 60529	IP67
Степень защиты согласно DIN 40050	IP69K
Температура окружающей среды	-20...60 °C

Functional safety

MTTF (40°C)	432 a
-------------	-------

Electrical connection

Диаметр кабеля D	3.50 mm
Длина кабеля	2 m
Защита от короткого замыкания	да
Количество проводников	4
Сечение проводника	0.14 mm ²
Тип разъема	Кабель, 2.00 m, PVC

General data

Базовый стандарт	IEC 60947-5-2
Разрешение на эксплуатацию/конформность	cULus CE Ecolab
Серия	6K
Форма	квадр. Разъем 90°

Electrical data

Длительность импульса t, макс.	3000 µs
Задержка включения Ton, макс.	0,5 мс
Задержка выключения toff, макс.	0,5 мс
Защита от переплюсовки	да
Остаточная волнистость, макс. (% от Ue)	12 %
Падение напряжения Ud, макс., при Ie	2.4 V
Рабочее напряжение Ub	10...30 VDC
Расчетное рабочее напряжение Ue=	24 V
Расчетный рабочий ток Ie	100 mA
Ток холостого хода Io, макс. при Ue	30 mA
Частота переключения	4000 Hz

Material

Активная поверхность, материал	PMMA
Материал корпуса	ABS
Материал оболочки	PVC

Mechanical data

Крепление	Винт M3
Размеры	12 x 37.9 x 21.6 mm
Слепая зона	70 mm

Optical data

Вид излучения	Лазер Красный свет
Длина волны	650 nm
Класс лазера по IEC 60825-1	1
Оптическая особенность	Коаксиальная оптика
Поляризационный фильтр	да
Посторонний свет, макс.	5000 Lux
Размер светового пятна	Ø 1 mm в фокусе
Средняя мощность P ₀ , макс.	390 µW
Характеристика струи	с коллимацией

Output/Interface

Переключающий выход	NPN Замыкающий контакт/ размыкающий контакт (NO/ NC)
Функция входа	Блокировка кнопок ВКЛ/ВЫКЛ та же функция, что у кнопки

Principle of operation through-beam sensor (receiver)

Опорный рефлектор	BOS R-22
-------------------	----------

Range/Distance

Дальность действия	0...4 m
Диапазон измерения	0...4 m
Условное расстояние переключения sp	4 m, регулir.

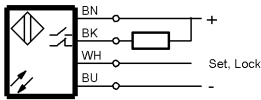
Remarks

Принадлежности заказываются отдельно.
 Подробная информация: см. Руководство по эксплуатации.
 Не нажимайте кнопку острыми инструментами.
 После устранения перегрузки датчик снова готов к работе.
 Управляющий объект (измерительная пластина): серый лист, 200 x 200, отражение 90%, боковое приближение, направление перемещения вертикально относительно осей линз.
 При использовании в качестве UL-продукта Температура окружающей среды T_a макс. не должна превышать 50°C.

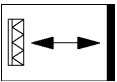
Дополнительная информация по МТТФ или В10d содержится в сертификате МТТФ / В10d

Указанное значение МТТФ / В10d не гарантирует каких-либо свойств и/или срока службы; речь идет только об экспериментальных данных, не имеющих обязательного характера. Эти данные не продлевают срок давности по гарантийным претензиям и не влияют на него каким-либо иным образом.


Wiring Diagram



Symbols for Optoelectronic Sensors



Warning Symbols



КЛАСС ЛАЗЕРА 1 по IEC 60825-1