

1) Оптическая ось 2) Напряжение питания / сбой 3) Sn 4) Прием света / пограничная зона



IND. CONT. EQ
 8TU2
 for use in the secondary of
 a class 2 source of supply
 Environmental - Type 1 Enclosure

Display/Operation

Возможность регулировки	Чувствительность (Sn)
Задатчик	Потенциометр 270° (1 шт.)
Индикация	СИД ЗЕЛ: рабочее напряжение Ошибка – СД ЗЕЛ, мигает Предельный диапазон – СД ЖЛТ, мигает Прием света - СИД ЖЛТ

Electrical connection

Защита от короткого замыкания	да
Контакты, защита поверхности	позолоченный
Разъем	M12x1-Прочие, 4--конт., А-с кодированием
С защитой от неправильного подключения	да

Electrical data

Ёмкость нагрузки, макс., при Ue	0.1 µF
Задержка включения Top, макс.	0,5 мс
Задержка выключения toff, макс.	0,5 мс
Задержка готовности Tv, макс.	20 ms
Защита от переплюсовки	да
Категория применения	DC-13
Класс защиты	II
Остаточная волнистость, макс. (% от Ue)	15 %
Падение напряжения Ud, макс., при Ie	1.5 V
Рабочее напряжение Ub	10...30 VDC
Расчетное напряжение изоляции Ui	75 V DC
Расчетное рабочее напряжение Ue=	24 V
Расчетный рабочий ток Ie	100 mA
Степень загрязнения	3

Ток холостого хода Io, макс. при Ue	12 mA
Частота переключения	1000 Hz

Environmental conditions

Степень защиты IEC 60529	IP67
Температура окружающей среды	-5...55 °C

Functional safety

MTTF (40°C)	1208 a
-------------	--------

General data

Базовый стандарт	IEC 60947-5-2
Опорный передатчик	BOS 18M-...LS20-..
Разрешение на эксплуатацию/конформность	cULus CE
Серия	18M
Форма	Цилиндр Оптика прямая

Material

Активная поверхность, материал	Стекло
Защита поверхности	никелир.
Материал корпуса	Латунь

Mechanical data

Крепление	Гайка M18x1
Макс. момент затяжки	15 Nm 30 Nm
Размеры	Ø 18 x 75 mm

Optical data

Вид излучения	Лазер Красный свет
Посторонний свет, макс.	10000 Lux
Самая маленькая деталь, типов.	Ø 0,2 мм при 1,5 м. R0 = 5 м

Output/Interface

Переключающий выход	PNP Замыкающий контакт (NO) PNP Размыкающий контакт (NC) (контакты 2-4)
---------------------	--

Range/Distance

Дальность действия	0...60 м
--------------------	----------

Диапазон измерения	0...60 м
Условное расстояние переключения sp	60 м, регулир.

Remarks

После устранения перегрузки датчик снова готов к работе.
Подробная информация: см. Руководство по эксплуатации.
Принадлежности заказываются отдельно.

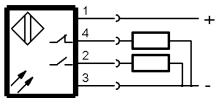
Дополнительная информация по MTTF или B10d содержится в сертификате MTTF / B10d

Указанное значение MTTF / B10d не гарантирует каких-либо свойств и/или срока службы; речь идет только об экспериментальных данных, не имеющих обязательного характера. Эти данные не продлевают срок давности по гарантийным претензиям и не влияют на него каким-либо иным образом.

Connector view

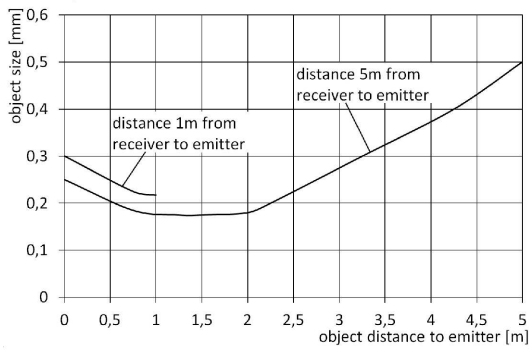


Wiring Diagram

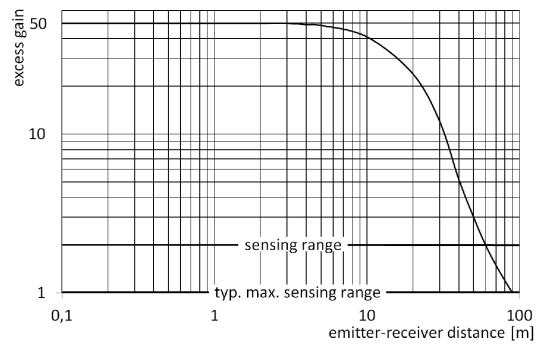


Diagram

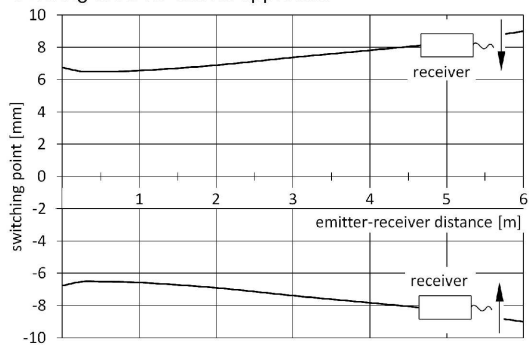
Small part detection



Excess gain



Sensing area for lateral approach



Symbols for Optoelectronic Sensors

