

1) Оптическая ось, передатчик 2) Оптическая ось, приемник 3) Функция выхода



## Display/Operation

Индикация	Предельный диапазон – СД ЖЛТ, мигает Прием света - СИД ЖЛТ
-----------	--

## Electrical connection

Защита от короткого замыкания	да
Контакты, защита поверхности	позолоченный
Разъем	M8x1-Прочие, 3--конт.
С защитой от неправильного подключения	да

## Electrical data

Выходное сопротивление Ra	33,0 кОм
Длительность импульса t, макс.	10,0 μs
Ёмкость нагрузки, макс., при Ue	0,05 μF
Задержка включения Ton, макс.	1 мс
Задержка выключения toff, макс.	1 мс
Задержка готовности Tv, макс.	150 ms
Защита от переплюсовки	да
Категория применения	DC-13
Остаточная волнистость, макс. (% от Ue)	10 %
Остаточный ток Ir, макс.	50 μA
Падение напряжения Ud, макс., при Ie	0,7 V
Рабочее напряжение Ub	10...30 VDC
Расчетное напряжение изоляции Ui	75 V DC
Расчетное рабочее напряжение Ue=	24 V
Расчетный рабочий ток Ie	100 mA
Степень загрязнения	3
Ток холостого хода Io, макс. при Ue	10 mA
Частота переключения	500 Hz

## Environmental conditions

Степень защиты IEC 60529	IP67
Температура окружающей среды	-5...55 °C

## General data

Базовый стандарт	IEC 60947-5-2
Разрешение на эксплуатацию/конформность	cULus CE
Серия	Q08M
Форма	квадр. Разъем 90°

## Material

Активная поверхность, материал	PMMA
Защита поверхности	никелир.
Материал корпуса	цинк, Литье под давлением

## Mechanical data

Крепление	Винт M3
Размеры	8 x 59 x 8 mm

## Optical data

Вид излучения	Лазер Красный свет
Длина волны	655 nm
Класс лазера по IEC 60825-1	1
Посторонний свет, макс.	5000 Lux
Размер светового пятна	Ø 3.0 mm Испускание света
Средняя мощность Po, макс.	390 μW
Характеристика струи	с коллимацией

## Output/Interface

Переключающий выход                      PNP Замыкающий контакт (NO)

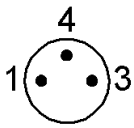
## Range/Distance

Дальность действия                              60 mm  
 Условное расстояние переключения sn      60 mm

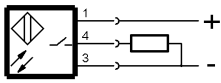
## Remarks

После устранения перегрузки датчик снова готов к работе.  
 Управляющий объект (измерительная пластина): серый лист, 200 x 200, отражение 90%, боковое приближение, направление перемещения вертикально относительно осей линз.  
 Только для областей применения по NFPA 79 (машины с напряжением питания до 600 В). Для подключения устройства нужно использовать кабель R/C (CYJV2) с подходящими характеристиками.  
 Подробная информация: см. Руководство по эксплуатации.  
 Принадлежности заказываются отдельно.

## Connector view




## Wiring Diagram



## Symbols for Optoelectronic Sensors



## Warning Symbols



КЛАСС ЛАЗЕРА 1 по IEC 60825-1