

1) Индикатор работы зеленый 2) СИД желтый для сигнала 1 (замыкатель) 3) Нумерация гнезд



Display/Operation

| | |
|--------------------------------|-------------|
| Индикатор функции переключения | 4 СД желтых |
| Индикация рабочего напряжения | СД зеленый |

Electrical connection

| | |
|----------------|--------------------------|
| Гнезда разъема | 4x M8x1-Гнездо, 3--конт. |
|----------------|--------------------------|

Electrical data

| | |
|------------------------------------|---------------|
| Выходной ток, макс. | 2 A |
| Рабочее напряжение U_b | 10...30 VDC |
| Расчетное рабочее напряжение U_e | 24 V |
| Сопротивление изоляции | ≥ 10 ГОм |
| Суммарный ток, макс. | 2.0 A |

Environmental conditions

| | |
|------------------------------|------------------------------|
| Степень защиты IEC 60529 | IP67 в привернутом состоянии |
| Температура окружающей среды | -25...80 °C |

General data

| | |
|-----------------------------------------|-----------------------------------------------------|
| Комплект поставки | Маркировочные таблички (11 шт.) Колпачок (3 шт.) |
| Разрешение на эксплуатацию/конформность | CE |

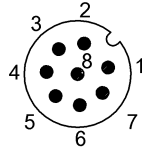
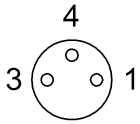
Material

| | |
|------------------------------|--------------------------|
| Материал держателя контактов | PBT |
| Материал контактов | CuSn6, подслоно никелир. |
| Материал корпуса | PBT, GF |

Mechanical data

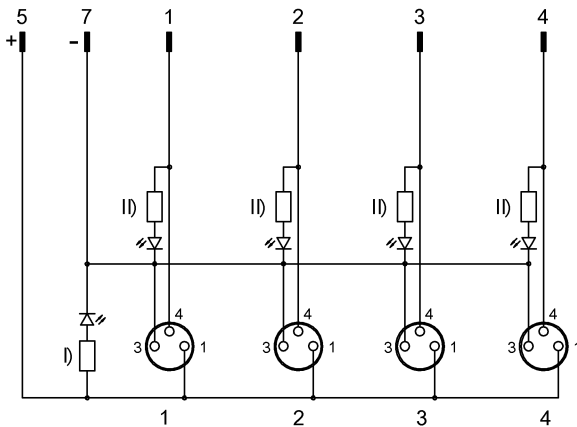
| | |
|---------------------------------------|---------------------------------------|
| Заливка | да |
| Крепление | 2 x M4 |
| Момент затяжки | 1.2 Нм $\pm 0,2$ (M4) |
| Момент затяжки кабельного соединителя | 0,4 Нм + 0,1 Нм (штекерный разъем M8) |
| Размеры | 89 x 30 x 26.6 mm |

Connector view



Конт. 1: +24 В Конт. 3: 0 В Конт. 4:
 замыкающий Порты ввода/вывода

Wiring Diagram



I) СИД зеленый II) СИД желтый