

Induktiver Näherungsschalter Décteur de proximité inductif Inductive proximity switch DW - A□ - 52□ - M8



Durchmesser Diamètre Diameter	M8	Schaltabstand Portée Operating distance	4 mm	Einbau Montage Mounting	bündig noyable embeddable
-------------------------------------	-----------	-----------------------------------------------	-------------	-------------------------------	------------------------------------------

Geräte mit sehr grossem Schaltabstand

Wichtigste Eigenschaften:

- Schaltabstand 4 mm
- Betriebsspannung 10...30 VDC, Ausgangsstrom 200 mA
- Anzeige des gesicherten Schaltbereichs (LED an)
- LED, Kurzschlusschutz, Induktionsschutz, Verpolungsschutz eingebaut
- PNP- und NPN-Ausführung, Schliesser und Öffner
- Anschluss über Kabel oder Stecker S8 und S12

Appareils à très longue portée

Caractéristiques principales:

- Portée 4 mm
- Tension de service 10 ... 30 VDC, courant à la sortie 200 mA
- Indication de la zone de commutation sécurisée (LED allumée)
- LED, protections contre les courts-circuits, les surtensions induites et l'inversion de tension incorporées
- Disponibles en PNP, NPN, à fermeture et à ouverture
- Raccordement par câble ou par connecteur S8 et S12

Devices with very long operating distance

Main features:

- Operating distance 4 mm
- Supply voltage 10 ... 30 VDC, output current 200 mA
- Indication of secured operating zone (LED on)
- LED, protections against short-circuits, induced overvoltages and power supply reversal built-in
- PNP and NPN, N.O. and N.C. executions
- Cable and S8 / S12 connector versions

Technische Daten:

(gemäss IEC 60947-5-2)

Caractéristiques techniques:

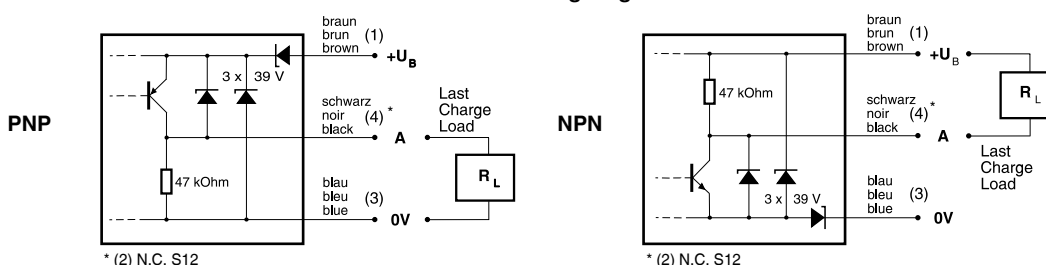
(selon CEI 60947-5-2)

Technical data:

(according to IEC 60947-5-2)

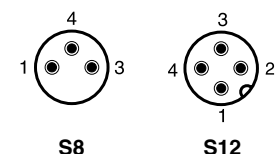
Bemessungsschaltabstand s_n	Portée nominale s_n	Rated operating distance s_n	4 mm
Hysteresis	Hystérèse	Hysteresis	$\leq 15\% s_r$
Normmessplatte	Cible normalisée	Standard target	$12 \times 12 \times 1 \text{ mm}^3$
Wiederholgenauigkeit	Reproductibilité	Repeat accuracy	0,2 mm*
Betriebsspannungsbereich U_B	Tension de service U_B	Supply voltage range U_B	10 ... 30 VDC
Zulässige Restwelligkeit	Ondulation admissible	Max. ripple content	$\leq 20\% U_B$
Ausgangsstrom	Courant de sortie	Output current	$\leq 200 \text{ mA}$
Spannungsabfall an Ausgängen	Chute de tension aux sorties	Output voltage drop	$\leq 2,0 \text{ V}$ bei / à / at 200 mA
Leerlaufstrom	Courant hors-charge	No-load supply current	$\leq 10 \text{ mA}$
Sperrstrom der Ausgänge	Courant résiduel	Leakage current	$\leq 0,1 \text{ mA}$
Schaltfrequenz	Fréquence de commutation	Switching frequency	$\leq 500 \text{ Hz}$
Oszillatorfrequenz	Fréquence d'oscillateur	Oscillator frequency	320 kHz
Bereitschaftsverzögerung	Retard à la disponibilité	Time delay before availability	50 msec.
LED ($0 \leq s \leq 0,8 s_r$)	LED ($0 \leq s \leq 0,8 s_r$)	LED ($0 \leq s \leq 0,8 s_r$)	an / allumée / on
LED ($0,8 s_r < s \leq s_r$)	LED ($0,8 s_r < s \leq s_r$)	LED ($0,8 s_r < s \leq s_r$)	blinkend / clignotante / blinking
Umgebungstemperaturbereich T_A	Plage de température ambiante T_A	Ambient temperature range T_A	-25 ... +70 °C
Temperaturdrift von s_r	Dérive en température de s_r	Temperature drift of s_r	$\leq 10\%$
Kurzschlusschutz	Protection contre les courts-circuits	Short-circuit protection	eingebaut / intégrée / built-in
Verpolungsschutz	Protection contre les inversions	Voltage reversal protection	eingebaut / intégrée / built-in
Induktionsschutz	Protection contre tensions induites	Induction protection	eingebaut / intégrée / built-in
Schocken und Schwingen	Chocs et vibrations	Shocks and vibration	IEC 60947-5-2 / 7.4
Leitungslänge	Longueur du câble	Cable length	300 m max.
Gewicht (Kabel / Stecker)	Poids (câble / connecteur)	Weight (cable / connector)	Siehe Seite 2/Voir p. 2/See p. 2
Schutzart	Indice de protection	Degree of protection	IP 67
EMV - Schutz:	Protection CEM:	EMC protection:	
IEC 60947-5-2 (7.2.3.1)	CEI 60947-5-2 (7.2.3.1)	IEC 60947-5-2 (7.2.3.1)	5 kV
IEC 61000-4-2	CEI 61000-4-2	IEC 61000-4-2	Level 2
IEC 61000-4-3	CEI 61000-4-3	IEC 61000-4-3	Level 3
IEC 61000-4-4	CEI 61000-4-4	IEC 61000-4-4	Level 3
Gehäusematerial	Matériau du boîtier	Housing material	Neusilber Cr / maillechort Cr / Cr-plated nickel silver
Aktive Fläche			PBTP
	Face sensible	Sensing face	
Anschlusskabel (andere Längen auf Anfrage)	Câble de raccordement (autres longueurs sur demande)	Connection cable (other lengths on request)	PVC $3 \times 0,14 \text{ mm}^2 / 18 \times 0,1 \text{ mm} \varnothing$ 2 m

Anschlussschemen / Schémas de raccordement / Wiring diagrams



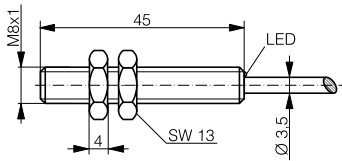
*($U_B = 20 \dots 30 \text{ VDC}$, $T_A = 23 \text{ °C} \pm 5 \text{ °C}$)

Steckerbelegung (Sicht auf Gerät)
Attribution des pins (vue sur appareil)
Pin assignment (view onto device)

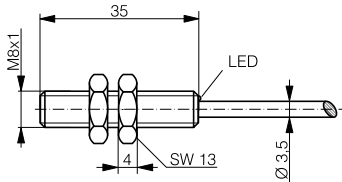


Abmessungen / Dimensions / Dimensions:

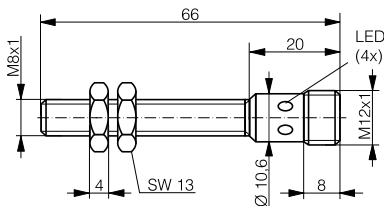
Diese Zeichnungen lassen sich aus dem Internet (www.contrinex.com) herunterladen.
Ces dessins peuvent être téléchargés depuis Internet (www.contrinex.com).
These drawings can be downloaded from Internet (www.contrinex.com).



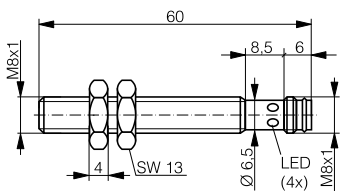
DW-AD-52#-M8



DW-AD-52#-M8-750

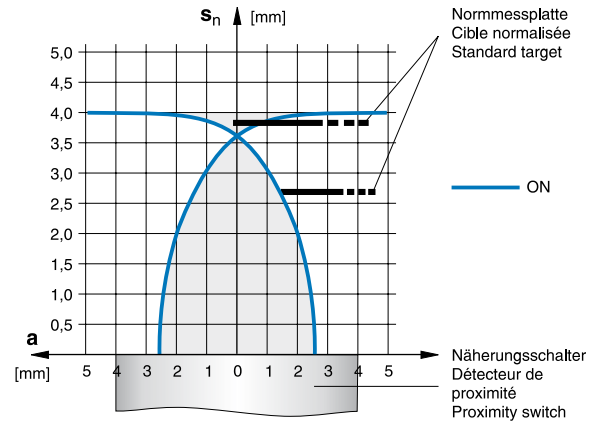


DW-AS-52#-M8

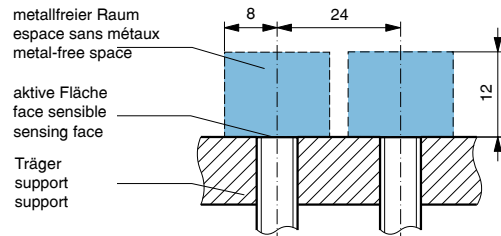


DW-AS-52#-M8-001

Ansprechkurve* / Courbe de réponse* / Response diagram*:



Einbau / Montage / Installation:



* typische Werte / valeurs typiques / typical values

Reduktionsfaktoren für Messplatte aus * / Coefficients de réduction pour cible en* / Correction factors for target of*:

Stahl FE 360 Acier FE 360 Steel FE 360	1,0	Kupfer cuivre copper	0,22	Aluminium aluminium aluminum	0,25	Messing laiton brass	0,33	Edelstahl V2A acier INOX V2A stainless steel V2A	0,63
----------------------------------------------	------------	----------------------------	-------------	------------------------------------	-------------	----------------------------	-------------	--------------------------------------------------------	-------------

Typenspektrum / Types disponibles / Available types:

Artikelnummer Numéro d'article Part number	Typenbezeichnung désignation part reference	Schaltung polarité polarity	Anschluss raccordement connection	Ausgang sortie output	Gewicht Poids Weight
320 520 509	DW-AD-521-M8	NPN	Kabel / câble / cable	Schliesser / à fermeture / N.O.	45 g
320 520 510	DW-AD-522-M8	NPN	Kabel / câble / cable	Öffner / à ouverture / N.C.	45 g
320 520 511	DW-AD-523-M8	PNP	Kabel / câble / cable	Schliesser / à fermeture / N.O.	45 g
320 520 512	DW-AD-524-M8	PNP	Kabel / câble / cable	Öffner / à ouverture / N.C.	45 g
320 520 521	DW-AD-521-M8-750	NPN	Kabel / câble / cable	Schliesser / à fermeture / N.O.	44 g
320 520 522	DW-AD-522-M8-750	NPN	Kabel / câble / cable	Öffner / à ouverture / N.C.	44 g
320 520 523	DW-AD-523-M8-750	PNP	Kabel / câble / cable	Schliesser / à fermeture / N.O.	44 g
320 520 524	DW-AD-524-M8-750	PNP	Kabel / câble / cable	Öffner / à ouverture / N.C.	44 g
320 520 541	DW-AS-521-M8	NPN	Stecker / connecteur / connector S12	Schliesser / à fermeture / N.O.	20 g
320 520 542	DW-AS-522-M8	NPN	Stecker / connecteur / connector S12	Öffner / à ouverture / N.C.	20 g
320 520 543	DW-AS-523-M8	PNP	Stecker / connecteur / connector S12	Schliesser / à fermeture / N.O.	20 g
320 520 544	DW-AS-524-M8	PNP	Stecker / connecteur / connector S12	Öffner / à ouverture / N.C.	20 g
320 520 545	DW-AS-521-M8-001	NPN	Stecker / connecteur / connector S8	Schliesser / à fermeture / N.O.	17 g
320 520 546	DW-AS-522-M8-001	NPN	Stecker / connecteur / connector S8	Öffner / à ouverture / N.C.	17 g
320 520 547	DW-AS-523-M8-001	PNP	Stecker / connecteur / connector S8	Schliesser / à fermeture / N.O.	17 g
320 520 548	DW-AS-524-M8-001	PNP	Stecker / connecteur / connector S8	Öffner / à ouverture / N.C.	17 g

Der Einsatz dieser Geräte in Anwendungen, wo die **Sicherheit von Personen** von deren Funktion abhängt, ist **unzulässig**. Änderungen und Liefermöglichkeiten vorbehalten. Ces détecteurs **ne peuvent être utilisés** dans des applications où la **protection** ou la **sécurité de personnes** est concernée. Sous réserve de modifications et de possibilités de livraison. These proximity switches **must not be used** in applications where the **safety of people** is dependent on their functioning. Terms of delivery and rights to change design reserved.