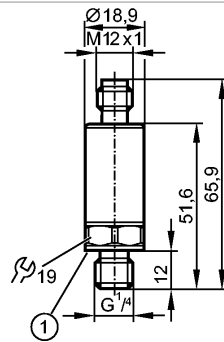


PT5423

PT-060-SEG14-A-ZVG/US/ IW

Датчики давления



1: Dichtung Prozessanschluss FKM / DIN 3869

Made in Germany



Характеристики

Электронный датчик давления

для общепромышленного применения

Подключение к процессу: G ¼ A (в соответствии с DIN EN ISO 1179-2)

Аналоговый выход

Диапазон контроля: 0...60 bar

Область применения

Применение	Druckart: Relativdruck Medien der Fluidgruppe 2 gemäß der Druckgeräterichtlinie, Medien der Fluidgruppe 1 auf Anfrage
Диапазон давления [bar]	150 (статически)
Миним.разрывное давление [bar]	900
Устойчивость к вакууму [мбар]	-1000
Температура измеряемой среды[°C]	-40...90

Электронные данные

Электрическое исполнение	DC
Рабочее напряжение [V]	8,5...36 DC
сопротивление изоляции [MΩ]	> 100 (500 V DC)
Класс защиты	III
Защита от переполюсовки	да

Выходы

Выход	Аналоговый выход
Выход	4...20 mA аналоговый
Защита от короткого замыкания	да
Защита от перегрузок по току	да
Аналоговый выход	4...20 mA
Наиб.нагрузка [Ω]	(U _b - 8,5 В) / 21,5 mA; 720 при U _b = 24 В

Диапазон измерения / настройки

Диапазон контроля [bar]	0...60
-------------------------	--------

Точность/ погрешность

Точность/ погрешность (в % интервала)	
Отклонение от характеристики *)	< ± 0,5
Линейность	< ± 0,1 (BFSL) / < ± 0,2 (LS)
Гистерезис	< ± 0,2
Повторяемость **)	< ± 0,05

PT5423

PT-060-SEG14-A-ZVG/US/ /W

Датчики давления

долговременная стабильность ***) < ± 0,1

Температурные коэффициенты (ТК) в диапазоне -40...90° С (в % к интервалу в 10 К)

Наибольший темпер. коэффициент нулевой точки + диапазона измерения < 0,1 (-25...90 °С) / < 0,2 (-40...-25 °С)

Время реакции

Время нарастания переходной характеристики аналогового выхода [ms] 1

Условия эксплуатации

Температура окружающей среды [°С] -40...90

Температура хранения [°С] -40...100

Степень защиты IP 67 / IP 69K

Испытания / одобрения

Druckgeräterichtlinie 97/23/EG: Хорошая инженерно-техническая практика

Электромагнитная совместимость DIN EN 61000-6-2
DIN EN 61000-6-3

Ударопрочность DIN EN 60068-2-27 50 g (11 ms)

Вибропрочность DIN EN 60068-2-6 20 g (10...2000 Hz)

MTTF [лет] 784

Механические данные

Подключение к процессу G ¼ A (в соответствии с DIN EN ISO 1179-2)

Уплотнение присоединения к процессу FKM (по DIN 3869)

Материалы корпуса в контакте с изм. средой 1.4542 (17-4 PH / 630)²

Материал 1.4542 (17-4 PH / 630)²; нерж.сталь (316L / 1.4404); PEI

Мин. кол-во циклов 60 миллионов в течение срока службы (при 1.2 раза номинального давления)

Момент затяжки [Nm] 25...35 (рекомендуемый момент затяжки¹)


Drosselement vorhanden нет

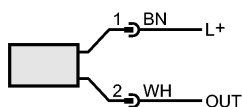
Вес [kg] 0,056

электрическое подключение

Электрическое подсоединение Разъём M12

Назначение жил кабеля при подключении

Цвета жил 
 BN коричневый
 WH белый



OUT: 4...20 mA

Следующее подключение контактов поставляется по запросу:

контакт 1: L+, контакт 3: OUT

Цвета в соответствии с DIN EN 60947-5-2

Примечания

Примечания *) inkl. Einschraubdrift, Nullpunkt- und Spannenfehler, Nichtlinearität, Hysterese

**PT5423**

PT-060-SEG14-A-ZVG/US/ /W

Датчики давления

**) при колебаниях температуры до 10 K

***) в % разнице /6 месяцев

1) В зависимости от смазки, уплотнения и оценки давления

2) Eigenschaften ähnlich V2A (z. B. 1.4301) jedoch höhere Festigkeit.

BFSL = прямая линия наилучшего соответствия / LS = задание
граничного значения

Упаковочная величина [штука]

1