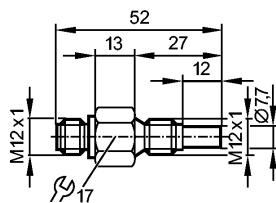


**SF120A**

SFM12ABB/US/2G

**Датчики потока**



Made in Germany

**Характеристики**

Датчик потока для подключения к устройствам обработки сигнала

Резьбовой корпус

Электрический разъём

Подключение к процессу: M12 x 1

температура окружающей среды -20...70 °C

Сертификат АTEX

группа II, категория 2G

**Область применения**

Применение Жидкие или газообразные среды

Предел прочности по давлению [бар] 30

Температура измеряемой среды [°C] -20...70

**Электронные данные**

Подключение к вторичному преобразователю VS2000 Exi (PTB 01 ATEX 2075)

**Диапазон измерения / настройки**

Жидкости

Настройка параметров в пределах [cm/s] 3...300

Макс. чувствительность [cm/s] 3...60

Газы

Настройка параметров в пределах [cm/s] 200...2000

Макс. чувствительность [cm/s] 200...800

**Точность/ погрешность**

Макс.температурный градиент (скорость изменения темп. среды) [K/min] 15

**Время реакции**

Время реакции [s] 1...10

**Условия эксплуатации**

Степень защиты IP 67

**Испытания / одобрения**

Сертификат DMT 03 ATEX E091  
IECEX BVS 06.0007

Маркировка прибора II 2G Ex ia IIC T4 Gb

Ударопрочность DIN IEC 68-2-27: 40 g (11 ms)

Вибропрочность DIN IEC 68-2-6: 10 g (55...2000 Hz)

**SF120A**

SFM12ABB/US/2G

**Датчики потока**

MTTF	[лет]	8648
------	-------	------

**Классификация безопасности**

Собственная ёмкость	[нF]	0,4
Самоиндуктивность	[μH]	2
Классификация по температуре		T4

**Механические данные**

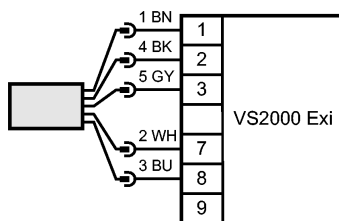
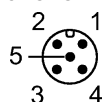
Подключение к процессу		M12 x 1
Материалы корпуса в контакте с изм. средой		нерж. сталь V4A (1.4404)
Материал		нерж. сталь V4A (1.4404)
Длина щупа L	[mm]	12
Монтажная длина EL	[mm]	27
Вес	[kg]	0,105

**электрическое подключение**

Электрическое подсоединение		Разъём M12
Макс. длина проводки	[m]	100 (5 x 0,5mm²)

**Назначение жил кабеля при подключении**

- Цвета жил
- VN коричневый
  - BU синий
  - BK чёрный
  - WH белый
  - GY серый



**Примечания**

Примечания	Типовое испытание согласно 94/9/ЕС (ATEX) учитывает только атмосферные условия (0,8...1,1 bar) в расчётах. При давлениях вне этих рамок применение должно быть обосновано и согласовано пользователем. Руководствуйтесь инструкциями по эксплуатации и сертификатом о типовом испытании.
------------	--

Упаковочная величина	[штука]	1
----------------------	---------	---