


03/2016 IL04802005Z

Beipack-Informationen  
Instruction Leaflet

# XV-112



## Dokumentation für die Arbeiten mit dem Gerät

	<p><b>WARNUNG</b></p> <p>Arbeiten ohne Betriebsanleitung</p> <p>Arbeiten ohne oder mit einzelnen Seiten aus der Betriebsanleitung, kann durch nicht Beachten von sicherheitsrelevanten Informationen zu Sach- und Personenschaden führen.</p> <ul style="list-style-type: none"> <li>▶ Vor dem Arbeiten mit dem Gerät, die erforderlichen Dokumente organisieren und Kapitel «Sicherheitsvorschriften» durchlesen.</li> <li>▶ Arbeiten nur unter Berücksichtigung der erforderlichen Dokumente durchführen.</li> <li>▶ Immer mit vollständigem Original-Dokument arbeiten.</li> </ul>
---	---

Für die Arbeiten mit dem Gerät sind folgende Dokumente verfügbar:

Dokument	Dokumente-Nr.
Betriebsanleitung XV-112 MICRO PANEL	MN04802005Z-DE
Schnellstartanleitung MICRO PANEL XV100 (relevant nur mit der Software GALILEO und XSoft-CoDeSys-2)	MN04802013Z-DE
Systembeschreibung Windows CE	MN05010007Z-DE
Systembeschreibung Netzwerk in Kürze	MN05010009Z-DE

Die Dokumente können heruntergeladen werden von:

- [www.eaton.eu/doc](http://www.eaton.eu/doc) (Dokument-Nr. suchen via Suchfeld der Homepage)

### Hersteller

Eaton Industries GmbH  
 Hein-Moeller-Strasse 7-11  
 53115 Bonn  
 Germany  
[www.eaton.eu/xv](http://www.eaton.eu/xv)  
[www.eaton.com](http://www.eaton.com)

### Support


#### Region North America

Eaton Corporation  
 Electrical Sector  
 1111 Superior Ave.  
 Cleveland, OH 44114  
 United States  
 877-ETN-CARE (877-386-2273)  
[www.eaton.com](http://www.eaton.com)

#### Andere Regionen

Bitte kontaktieren Sie Ihren lokalen  
 Lieferanten oder senden Sie eine E-Mail an:  
[automation@eaton.com](mailto:automation@eaton.com)

## Documentation for working with the device

	<p><b>WARNING</b></p> <p>Working without operating instructions</p> <p>Working without operating instructions or with individual pages from the operating instructions may result in damage to property and personal injury if relevant safety information is not observed.</p> <ul style="list-style-type: none"> <li>▶ Before working with the device, organize the required documents and read the section «Safety requirements».</li> <li>▶ Work should only be carried out in accordance with the instructions of the relevant documents.</li> <li>▶ Always work with the complete original document.</li> </ul>
---	---

The following documents are available for working with the device:

Document	Document No.
Operating Instructions MICRO PANEL XV-112	MN04802005Z-EN
Quick Start Guideline MICRO PANEL XV100 (only relevant for use with software GALILEO and XSoft-CoDeSys-2)	MN04802013Z-EN
System Description Windows CE	MN05010007Z-EN
System Description Networks in Brief	MN05010009Z-EN

The documents can be downloaded from:

- [www.eaton.eu/doc](http://www.eaton.eu/doc) (search document No. via search field of the home page)

### Manufacturer

Eaton Industries GmbH  
 Hein-Moeller-Strasse 7-11  
 53115 Bonn  
 Germany  
[www.eaton.eu/xv](http://www.eaton.eu/xv)  
[www.eaton.com](http://www.eaton.com)

### Support

#### North America region

Eaton Corporation  
 Electrical Sector  
 1111 Superior Ave.  
 Cleveland, OH 44114  
 United States  
 877-ETN-CARE (877-386-2273)  
[www.eaton.com](http://www.eaton.com)

#### Other regions


Please contact your local supplier or send an  
 Email to: [automation@eaton.com](mailto:automation@eaton.com)

### Verpackungsinhalt / Package contents

XV-112



Standard-Zubehör  
Standard accessories



Versorgungsstecker  
Power supply connector



Brückenstecker 2)  
Strapping plug 2)



Windows-Lizenzaufkleber 1)  
Windows license label 1)



- 1) Der Windows-Lizenzaufkleber befindet sich neben der Ethernet-Schnittstelle.  
The Windows license label is located beside the Ethernet interface.
- 2) Nur bei XV-112-DB-70TWRC-70  
Only for XV-112-DB-70TWRC-70

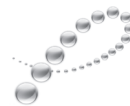
➔ Bei Bedarf können Touchpens im 10er Set (ACCESSORIES-RES-TOUCH-PEN-10, Artikel-Nr. 139808) und weiteres Zubehör bestellt werden. Wenden Sie sich an Ihren Lieferanten.  
If required, styluses in sets of 10 (ACCESSORIES-RES-TOUCH-PEN-10, Article No. 139808) and other accessories can be ordered. Please contact the supplier.

### Netzwerkeinstellungen

Dieses Gerät ist vorkonfiguriert und eingestellt auf die IP-Adresse **192.168.1.1**.

### Network adjustments

This device is preconfigured and uses the IP address **192.168.1.1**.



PowerChain Management®