



XC-152



Powering Business Worldwide

Dokumentation für die Arbeiten mit dem Gerät

	<p>WARNUNG</p> <p>Arbeiten ohne Betriebsanleitung</p> <p>Arbeiten ohne oder mit einzelnen Seiten aus der Betriebsanleitung, kann durch nicht Beachten von sicherheitsrelevanten Informationen zu Sach- und Personenschaden führen.</p> <ul style="list-style-type: none"> ▶ Vor dem Arbeiten mit dem Gerät, die erforderlichen Dokumente organisieren und Kapitel «Sicherheitsvorschriften» durchlesen. ▶ Arbeiten nur unter Berücksichtigung der erforderlichen Dokumente durchführen. ▶ Immer mit vollständigem Original-Dokument arbeiten.
---	---

Für die Arbeiten mit dem Gerät sind folgende Dokumente verfügbar:

Dokument	Dokumente-Nr.
Betriebsanleitung Kompaktsteuerung XC-152	MN050001ZU-DE
Systembeschreibung Windows CE	MN05010007Z-DE
Systembeschreibung Netzwerk in Kürze	MN05010009Z-DE
Benutzerhandbuch XSoft-CoDeSys-2: SPS-Programmierung XC-152	MN05003007Z-DE

Die Dokumente können heruntergeladen werden von:

- www.eaton.eu/doc (Dokumente-Nr. suchen via Suchfeld der Homepage)

Hersteller

Eaton Industries GmbH
 Hein-Moeller-Strasse 7-11
 53115 Bonn
 Germany
www.eaton.eu/xv

www.eaton.com **Support**


Region North America

Eaton Corporation
 Electrical Sector
 1111 Superior Ave.
 Cleveland, OH 44114
 United States
 877-ETN-CARE (877-386-2273)
www.eaton.com

Andere Regionen

Bitte kontaktieren Sie Ihren lokalen Lieferanten oder senden Sie eine E-Mail an: automation@eaton.com

Documentation for working with the device

	<p>WARNING</p> <p>Working without operating instructions</p> <p>Working without operating instructions or with individual pages from the operating instructions may result in damage to property and personal injury if relevant safety information is not observed.</p> <ul style="list-style-type: none"> ▶ Before working with the device, organize the required documents and read the section «Safety requirements». ▶ Work should only be carried out in accordance with the instructions of the relevant documents. ▶ Always work with the complete original document.
---	---

The following documents are available for working with the device:

Document	Document No.
Operating Instructions Compact PLC XC-152	MN050001ZU-EN
System Description Windows CE	MN05010007Z-EN
System Description Networks in Brief	MN05010009Z-EN
User Manual XSoft-CoDeSys-2: PLC programming XC-152	MN05003007Z-EN

The documents can be downloaded from:

- www.eaton.eu/doc
(search document No. via search field of the home page)

Manufacturer

Eaton Industries GmbH
 Hein-Moeller-Strasse 7-11
 53115 Bonn
 Germany
www.eaton.eu/xv
www.eaton.com


Support

North America region
 Eaton Corporation
 Electrical Sector
 1111 Superior Ave.
 Cleveland, OH 44114
 United States
 877-ETN-CARE (877-386-2273)
www.eaton.com


Other regions
 Please contact your local supplier or send an
 Email to: automation@eaton.com

Verpackungsinhalt / Package contents

XC-152



Standard-Zubehör Standard accessories

Versorgungsstecker
Power supply connector
 für das Gerät
for the device

 für Geräte mit SmartWire-DT:
for devices with SmartWire-DT:
WAGO 734-104

Windows-Lizenzaufkleber¹⁾
Windows license label¹⁾



1) Der Windows-Lizenzaufkleber befindet sich seitlich am Gerät.
The Windows license label is located on the side of the device.

➔ Weiteres Zubehör erhältlich. Wenden Sie sich an den Lieferanten.
Other accessories available. Please contact the suppliers.

Netzwerkeinstellungen

Dieses Gerät ist vorkonfiguriert und eingestellt auf die IP-Adresse **192.168.1.1**.

Network adjustments

This device is preconfigured and uses the IP address **192.168.1.1**.