



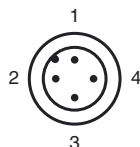
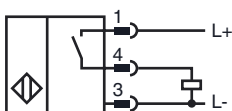
**Код для заказа**

NBN4-12GM50-E2-C-V1

**Характеристики**

- 4 мм, монтаж не заподлицо
- 3-проводные, постоянного тока
- прочное сварное

**Подключение**



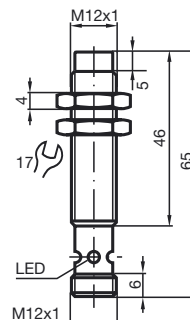
Проволока цвета в соответствии с EN 60947-5-2

- |   |    |
|---|----|
| 1 | BN |
| 2 | WH |
| 3 | BU |
| 4 | BK |

**Принадлежности**

- BF 12
- V1-G
- V1-W
- V1-G-2M-PUR
- V1-W-2M-PUR

**Размеры**



**Технические данные**

**Общие данные**

Функция переключающих элементов	Тип PNP	Нормально-разомкнутый контакт
Интервал переключений	$s_n$	4 мм
Монтаж	монтаж не заподлицо	
Выходная полярность	пост. ток	
Гарантированный интервал переключений	$s_a$	0 ... 3,24 мм
Коэффициент восстановления	$r_{Al}$	0,4
Коэффициент восстановления	$r_{Cu}$	0,3
Коэффициент восстановления	$r_{1,4305}$	0,7

**Параметры**

Рабочее напряжение	$U_B$	10 ... 30 В пост. ток
Частота переключений	$f$	0 ... 1200 Гц
Гистерезис	$H$	обычно. 5%
Защита от неправильной полярности подключения	защита от неправильной полярности подключения	
Защита от короткого замыкания	тактирующий	
Падение напряжения	$U_d$	$\leq 3$ В
Рабочий ток	$I_L$	0 ... 200 мА
Остаточный ток	$I_r$	0 ... 0,5 мА обычно. 0,1 мкА при 25 °C
Ток холостого хода	$I_0$	$\leq 15$ мА
Постоянное магнитное поле	$B$	200 мТ
Переменное магнитное поле	$B$	200 мТ
Индикация переключения	Многоканальный светодиод, желтый	

**Параметры функциональной безопасности**

MTTF <sub>d</sub>	990 а
Срок использования (T <sub>M</sub> )	20 а
Степень диагностического покрытия (DC)	0 %

**Окружающие условия**

Окружающая температура	-25 ... 70 °C (-13 ... 158 °F)
------------------------	--------------------------------

**Механические данные**

Тип подключения	Штекерный разъем прибора M12 x 1, 4-контактный
Поперечное сечение проводника	-
Материал корпуса	Латунь, с покрытием ПТФЭ
Торцевая поверхность	ПФС
Тип защиты	IP67

**Соответствие стандартам и директивам**

Соответствие стандартам	EN 60947-5-2:2007 IEC 60947-5-2:2007
-------------------------	---

**Лицензии и сертификаты**

Разрешение по нормам UL	cULus Listed, General Purpose
Разрешение CSA	cCSAus Listed, General Purpose
Разрешение CCC	Для устройств с максимальным рабочим напряжением $\leq 36$ В не требуется допуск, поэтому для них не предусмотрен идентификатор CCC.

Дата публикации: 2011-07-15 11:33 Дата издания: 2011-07-15 085326\_rus.xml