



Код для заказа

NBB5-18GM60-WS-V12

Характеристики

- 5 мм, монтаж заподлицо
- 2-проводн., АС

Принадлежности

BF 18
EXG-18

Технические данные

Общие данные

Функция переключающих элементов	перем. ток	- нормально-разомкнутый контакт
Интервал переключений	s_n	5 мм
Монтаж		монтаж заподлицо
Выходная полярность		перем. ток
Гарантированный интервал переключений	s_a	0 ... 4,05 мм
Коэффициент восстановления r_{Al}		0,2
Коэффициент восстановления r_{Cu}		0,2
Коэффициент восстановления $r_{1,4301}$		0,6

Параметры

Рабочее напряжение	U_B	20 ... 253 В
Частота переключений	f	0 ... 20 Гц
Гистерезис	H	обычно. 6 %
Защита от неправильной полярности подключения		защита против неправильной полярности подключения
Падение напряжения	U_d	< 5 В ($I_L > 50$ mA); < 8 В ($I_L < 50$ mA)
Кратковременный ток (20 мс, 0,1 Гц)		0 ... 1600 mA
Рабочий ток	I_L	5 ... 200 mA
Остаточный ток	I_r	0 ... 1,7 mA обычно.
Время готовности	t_v	≤ 30 мсек
Индикатор рабочего напряжения		светодиод, зеленый
Индикация переключения		светодиод, желтый

Окружающие условия

Окружающая температура	-25 ... 70 °C (-13 ... 158 °F)
------------------------	--------------------------------

Механические данные

Тип подключения	Штекерный разъем прибора 1/2"-20 UN , 3-контактный
Материал корпуса	Латунь, никелированная
Торцевая поверхность	ПБТ
Тип защиты	IP67
Примечание	¹⁾ В области температуре ниже 0 °C допустимое рабочее напряжение U_B 80...253 В Защита устройства ≤ 0,8 A (flick) в соответствии с IEC 60127-2 Sheet 1 Совет: после короткого замыкания проверить функционирование прибора.

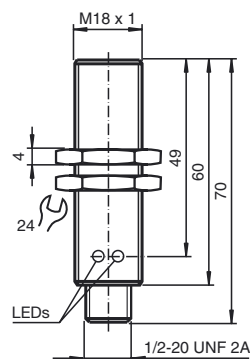
Соответствие стандартам и директивам

Соответствие стандартам	
Стандарты	EN 60947-5-2:2007 IEC 60947-5-2:2007

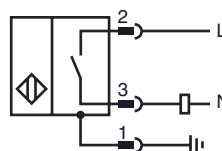
Лицензии и сертификаты

Разрешение по нормам UL	cULus Listed, General Purpose
Разрешение CSA	cCSAus Listed, General Purpose
Разрешение CCC	Сертифицировано China Compulsory Certification (CCC)

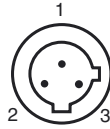
Размеры



Свързване



Дата публикации: 2014-07-10 09:02 Дата издания: 2014-07-10 131306_rus.xml



провода цвета

1		GN
2		RD/BK
3		RD/WH

Дата публикации: 2014-07-10 09:02 Дата издания: 2014-07-10 131306_rus.xml