

- Программируем по IEC 61131-3 с CoDeSys
- Длина кабеля от интерфейса и головки чтения-записи до 50м
- 10/100 Мбит/с
- Светодиодные дисплеи для напряжения питания, групповых ошибок и ошибок шин, а также статуса и диагностик
- Подключение до 6 головок чтения/записи через кабели BL ident® с разъемами M12
- Головки чтения/записи работают в двух диапазонах (HF/UHF)

#### Принцип действия

Система BL ident® может быть установлена разными способами.

Различные стандарты промышленных сетей, такие как PROFIBUS-DP, EtherNet/IP, Ethernet Modbus TCP, EtherCAT, DeviceNet, CANopen и PROFINET IO, обеспечивают гибкость интеграции.

Упрощенные электронные модули BL ident® (BL20-2RFID-S, BL67-2RFID-S) могут быть интегрированы в существующую систему управления или хост-систему без функциональных блоков, так как для связи используются стандартные входные/выходные данные.



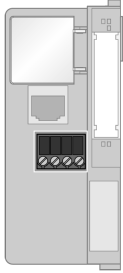
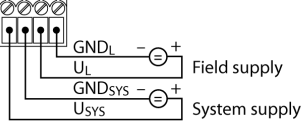
Программируемые шлюзы с функциями предварительной обработки данных снижают вычислительную нагрузку на систему управления и на промышленную сеть.

Готовые наборы (2, 4, 6 или 8-ми портовые), доступны для всех промышленных протоколов.

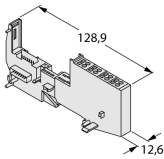
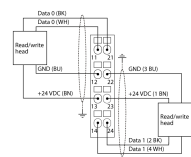
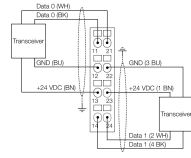
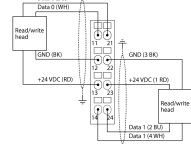
Тип	TI-BL20-PG-EN-IP-S-6
Идент. №	1545092
Количество каналов	6
Размеры (Ш x Д x В)	97.7 x 128.9 x 74.4 mm
<b>Номинальное напряжение источника питания</b>	24 VDC
Напряжение питания	24 В=
Питание системы	24 В DC / 5 В DC
Допустимый диапазон	18..00,30 VDC
Макс. потребление тока полевыми устройствами	10
Макс. ток системной шины	1.2
<b>Скорость передачи данных полевой шины</b>	10/100 Мбит/с; Full/Half Duplex; Auto Negotiation; Auto Crossing
Адресация полевой шины	поворотный переключатель, BOOTP, DHCP, IO-ASSISTANT
Сервисный интерфейс	Разъем PS/2
Технология подключения полевых устройств	RJ45 розетка
Подключение источника напряжения	клеммы под винт
<b>Данные PLC</b>	
Программируемый для версии CoDeSys	CODESYS 2 V 2.3.9.35
Языки программирования	IEC 61131-3 (IL, LD, FBD, SFC, ST)
Применение	1
Количество POU (программных блоков)	1024
Интерфейс программирования	RS232 интерфейс, Ethernet
Процессор	RISC, 32 bit
Время программного цикла	< 1 ms for 1000 IL commands (without I/O cycle)
Программная область памяти	512
Область памяти данных	512
Входные данные	4
Выходные данные:	4
Энергонезависимая память	16
<b>Скорость передачи данных</b>	115,2 кбит/с
Длина кабеля	50 m
Электрическая изоляция	изоляция электроники и полевой уровень при помощи оптосоединения
<b>Технология соединения</b>	Под винт, пружинная клемма

<b>Питание датчика</b>	0,25 А на канал, защита от короткого замыкания
<b>Количество байтов диагностики</b>	4
Количество параметризирующих байтов	8
Количество входных байтов	24
Количество выходных байтов	24
<b>Рабочая температура</b>	0...+55 °C
Температура хранения	-25...+85 °C
Относительная влажность воздуха	5 до 95% (внутренний), Уровень RH-2, отсутствие конденсата (хранение при 45 °C)
Испытание на виброустойчивость	в соответствии с EN 61131
Испытание на ударостойкость	в соответствии с IEC 68-2-27
Установить и надавить	в соответствии с IEC 68-2-31 и IEC 68-2-32
Установить и надавить	acc. to IEC 68-2-31 and free fall to IEC 68-2-32
электро-магнитная совместимость	в соответствии с EN 50,082-2
Класс защиты	IP20
<b>Включ. в поставку</b>	2 x концевая скоба BL20-WEW-35/2-SW, 1 x торцевая плата BL20-ABPL

## Анschlussübersicht

	<p>EtherNet/IP™ Кабель для промышленных сетей (пример): RJ45S-RJ45S-441-2M (идент. № 6932517) или RJ45-FKSDD-441-0,5M/S2174 (идент. № 6914221)</p>	 <p>12345678</p> <ul style="list-style-type: none"> <li>1 = TX +</li> <li>2 = TX -</li> <li>3 = RX +</li> <li>4 = n.c.</li> <li>5 = n.c.</li> <li>6 = RX -</li> <li>7 = n.c.</li> <li>8 = n.c.</li> </ul>
	<p>Источник питания Источник питания системы <math>U_{sys}</math> обеспечивает питание шлюза и модулей ввода/вывода. Источник питания периферии <math>U_l</math> обеспечивает питание датчиков и актуаторов.</p>	 <p>Field supply</p> <p>System supply</p>

совместимые базовые модули

Чертеж с размерами	Наименование	Конфигурация выводов
	<p>BL20-S4T-SBBS 6827046 подпружиненное соединение</p>	<p>Соединители .../S2500</p> 
	<p>BL20-S4S-SBBS 6827047 винтовое соединение</p>	<p>Разъемы .../S2501</p>  <p>Разъемы .../S2503</p> 

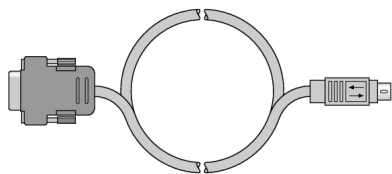
**светодиодный индикатор**

Светодиод	Цвет	Статус	Meaning
D		OFF	Отчет об ошибке или диагностика не активна
	Красн.	ВКЛ	Ошибка подключения MODBUS Проверить на выход из строя более двух соседних модулей. Пригодные модули располагаются между шлюзом и этим модулем..
	Красн.	Мигающий (0.5 Гц)	Ожидается выход диагностического модуля.
RW0 / RW1		OFF	№ тега, диагностика отключена
	ЗЕЛЕНЬЙ	ВКЛ	Тег доступен
	ЗЕЛЕНЬЙ	Мигающий (2 Гц)	Обмен данными с тегом возможен
	Красн.	ВКЛ	Ошибка головки чтения/записи
	Красн.	Мигающий (2 Гц)	К.З. в линии питания головки чтения/записи

**I/O Data Mapping**

Канал 0	n	DONE	BUSY	ERROR	XCVR CON	XCVR ON	TP	TFR	Резерв
	n+1	Error Code							
	n+2	Error Code 1							
	n+3	Резерв							
	n+4	WRITE DATA (8 Byte)							
	n+5								
	...								
	n+10								
n+11									
Канал 1	n+12	DONE	BUSY	ERROR	XCVR CON	XCVR ON	TP	TFR	Резерв
	n+13	Error Code							
	n+14	Error Code 1							
	n+15	Резерв							
	n+16	WRITE DATA (8 Byte)							
	n+17								
	...								
	n+22								
n+23									
<b>ВЫХОД</b>	<b>БАЙТ</b>	<b>Бит 7</b>	<b>Бит 6</b>	<b>Бит 5</b>	<b>Бит 4</b>	<b>Бит 3</b>	<b>Бит 2</b>	<b>Бит 1</b>	<b>Бит 0</b>
Канал 0	m	XCVR	NEXT	TAG ID	READ	WRITE	TAG INFO	XCVR INFO	RESET
	m+1	Резерв					Byte Count 2	Byte Count 1	Byte Count 0
	m+2	Адрес высшего байта							
	m+3	Адрес младшего байта							
	m+4	WRITE DATA (8 Байт)							
	m+5								
	...								
	m+10								
m+11									
Канал 1	m+12	XCVR	NEXT	TAG ID	READ	WRITE	TAG INFO	XCVR INFO	RESET
	m+13	Резерв					Byte Count 2	Byte Count 1	Byte Count 0
	m+14	Адрес высшего байта							
	m+15	Адрес младшего байта							
	m+16	WRITE DATA (8 Байт)							
	m+17								
	...								
	m+22								
m+23									

**Аксессуары**

Наименование	Идент. №		Чертеж с размерами
I/O-ASSISTANT- KABEL-BL20/BL67	6827133	RS232 Сервисный кабель для шлюзов с интерфейсом PS2	
BS3511/KLBUE4-31.5	6827342	Заземляющий клеммник и стяжка для сетевого кабеля	