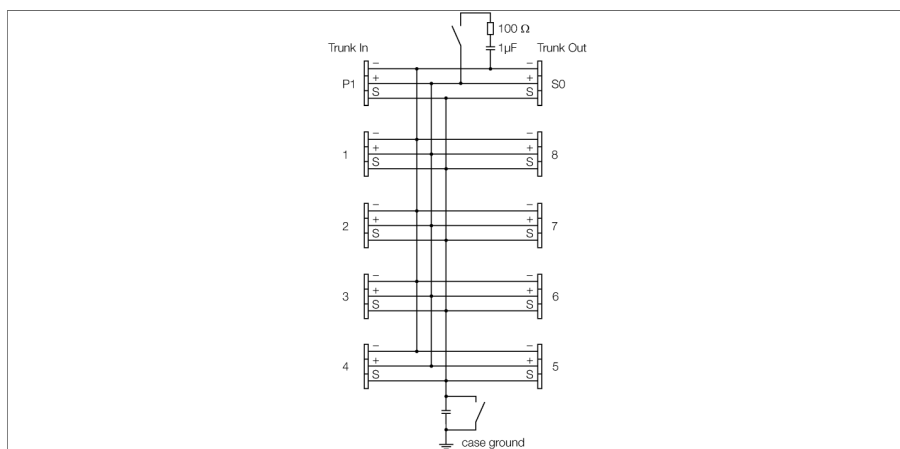


**FOUNDATION fieldbus™ и PROFIBUS-PA  
IP20 разветвительный модуль, 8-канальный  
JRBS-40-8C/EX**



8-канальный взрывозащищенный разветвительный модуль JRBS-40-8C/EX предназначен для соответствующих IEC 61158-2 систем fieldbus, т.е. он подходит и для PROFIBUS PA, и для FOUNDATION™ fieldbus.

Корпус сделан из алюминия и имеет степень защиты IP20.

Разветвительный модуль оснащен подключаемым оконечным резистором шины. Соответствующий переключатель установлен на плату внутри корпуса.

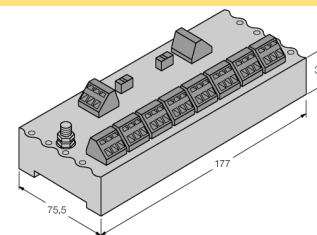
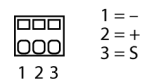
Экран соединен с потенциалом корпуса через емкость. Переключатель, соединяющий экран с корпусом напрямую, также находится на плате.

**Внимание:** Должно быть выполнено уравнивание потенциалов. Устройство подключается к системе уравнивания потенциалов через винт корпуса.

**Аксессуары:** Если нужна более высокая степень защиты, по запросу доступны различные корпуса из алюминия и нержавеющей стали с IP6x и различные кабельные вводы.

- Entity и FISCO в соответствии с IEC 60079-11
- Разветвительный модуль для установки на DIN рейку
- подкл. оконечный резистор
- Экран кабеля: соединение с потенциалом корпуса через емкость или напрямую (выбирается переключателем)
- алюминиевый корпус

# FOUNDATION fieldbus™ и PROFIBUS-PA IP20 разветвительный модуль, 8-канальный JRBS-40-8C/EX

**Размеры**

**Конфигурация клеммника**

 1 = -  
2 = +  
3 = S

Тип	JRBS-40-8C/EX
Идент. №	6611450
Fieldbus стандарт	IEC 61158-2
Диапазон рабочего напряжения:	9...32В =
Допуск к работе во взрывоопасных условиях согласно сертификату соответствия	PTB 05 ATEX 2002
Маркировка устройств	⊕ II 2 G Ex ib IIC/IIB T4
Маркировка устройства	⊕ II 2(1) G Ex ia IIC/IIB T4 ⊕ II 2 G (2D) Ex ib [ibD] IIB T4 ⊕ II 2(1) G (1D) Ex ia [iaD] IIB T4 FISCO / Entity полевое устройство
категория параметр	
Макс. напряжение на выходе $U_o$	≤ 24 В
Макс. выходной ток $I_o$	≤ 250 мА
Макс. мощность на выходе $P_o$	≤ 2560 мВт
Макс. напряжение на входе $U_i$	≤ 24 В
Макс. входной ток $I_i$	≤ 250 мА
Макс. входная мощность $P_i$	≤ 2560 мВт
FISCO параметры по IEC 60079-11	
Макс. напряжение на выходе $U_o$	≤ 17.5 В
Макс. выходной ток $I_o$	≤ 380 мА
Макс. мощность на выходе $P_o$	≤ 5320 мВт
Макс. напряжение на входе $U_i$	≤ 17.5 В
Макс. входной ток $I_i$	≤ 380 мА
Макс. входная мощность $P_i$	≤ 5320 мВт
Внешняя индукт./емкость L/C,	Магистральный вход/выход: несущественный / ≤ 5.00 nF на поток тока возбуждения: несущественный / ≤ 0.47 nF Σ поток тока возбуждения: несущественный / ≤ 5.00 nF
Ex тестирование согласно сертификату соответствия	TURCK Ex-13002H X
Маркировка прибора	⊕ II 3 G Ex nA IIC T4 Gc
Маркировка прибора	⊕ II 3 G Ex ic IIC T4 Gc
<b>Электрическое подключение</b>	пружинные клеммы
Сечение проводников	0,2 ... 2,5 мм <sup>2</sup> (24 ... 13 AWG)
Болт с заземлением	M5 x 1
<b>Класс защиты</b>	IP20
MTTF	705лет в соответствии с SN 29500-(Изд. 99) 40 °C
Температура окружающей среды	-25...+70°C
Материал корпуса	алюминий
Цвет конструкции	черный
Размеры	177 x 31 x 75.5 мм
Тип монтажа	установка на DIN рейку (DIN 60715)