

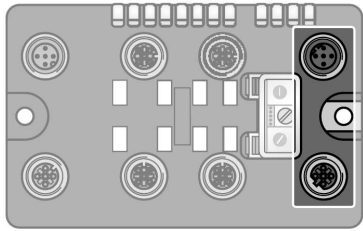
- Компактные модули ввода/вывода в IP69K
- PROFIBUS-DP Slave
- 9.6 kBit/s...12 MBit/s
- Zwei 5-polige, invers kodierte M12-Steckverbinder zum Feldbusanschluss
- 2 Drehcodierschalter für Teilnehmer-Adresse
- IP69K
- Alle freiliegenden Teile sind aus Edelstahl
- LEDs zur Anzeige von Status und Diagnose
- Elektronik über Optokoppler galvanisch von der Feldebene getrennt
- 4 analoge Eingänge für Strom oder Spannung
- 0/4...20 mA or -10/0...+10 VDC (kanalweise umschaltbar)

Тип	BLCDP-4M12VMT-4AI-VI
Идент. №	6811188
<b>Номинальное напряжение системы</b>	24 В =
Питание системы	без дополнительного питания
Подключение источника напряжения	2 x M12, 5-конт.
Допустимый диапазон Vi	18...30В =
Номинальный ток Vi	112 mA
Макс. ток Vi	1 A
<b>Скорость передачи данных полевой шины</b>	9.6 кбит/с ... 12 Мбит/с
Настройка скорости передачи	автоматическое детектирование
Адресный диапазон полевой шины	0...99
Адресация полевой шины	2 dez. Drehkodierschalter
Технология подключения полевых устройств	2 x M12
Подключение шины	5-polig, invers kodiert
Сервисный интерфейс	external RS232 interface
<b>Аналоговые входы</b>	от 4AI-VI
Рабочие режимы	0/4 ... 20 mA или -10/0 ... 10 В DC
Тип диагностики входа	диагностика канала
Питание датчика	24 В =
Входное сопротивление	Strom: < 0,125 KΩ, Spannung: < 98,5 KΩ
Макс. предельная частота, аналог.	< 20 Гц
Предельная ошибка при 23 °C	< 0.3 %
Повторяемость	< 0.05 %
Температурный коэффициент	< 300 ppm/°C всей шкалы
Разрешение	16 bit
Принцип измерения	Sigma Delta
Показание измерения	16 бит целое число со знаком 12 бит полный диапазон, выравнивание влево

---

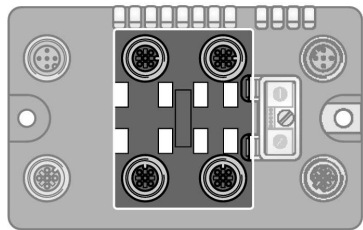
Размеры	113 x 71 x 32.5 мм
Рабочая температура	-40...+70 °C
Температура хранения	-40...+85 °C
Относительная влажность воздуха	15 to 95% (nicht kondensierend)
Испытание на виброустойчивость	в соответствии с IEC 61131-2-2
Увеличенная вибростойкость	
- до 20 g (от 10 до 150 Гц)	Bei Festmontage auf Trägerplatte oder Maschinenkörper.
Испытание на ударостойкость	в соответствии с IEC 61131-2-2
электро-магнитная совместимость	в соответствии с IEC 61131-2-2
Класс защиты	IP67
	IP69K
материал корпуса	Нейлон, армированный стекловолокном, соединители 316L из нержавеющей стали
Цвет конструкции	черный
Window material	Lexan
Материал винтов	303 нерж. сталь
Материал этикетки	Polyester with Polycarbonate overlay
Ground tab material	304 stainless steel
Ширина	390 ± 20 g
Лицензии и сертификаты	CE, cULus

Схема подключения



**PROFIBUS-DP**

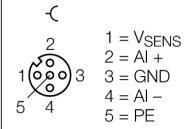
Кабель для промышленных сетей (пример): RSSW RKSW 455-2M идент. № U0350 или RSSW-RKSW455-2M идент. № 6602222



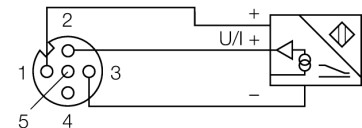
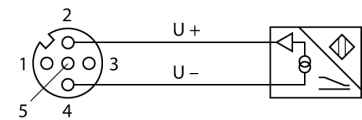
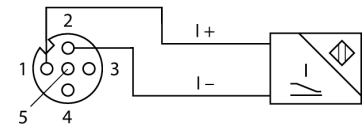
**Аналоговые входы**

Удлинительный кабель (пример): RK 4.5T-2-RS 4.5T/S653 идент. № U2187-09 или RKC4.5T-2-RSC4.5T/TEL идент. № 6625212

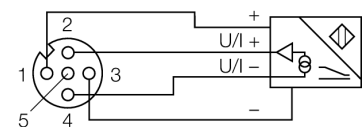
Конфигурация контактов:



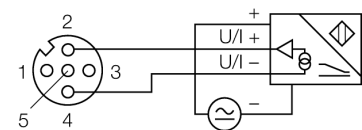
2-х проводная схема (ток)

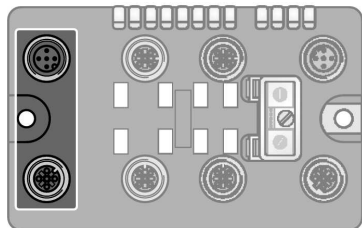


4-проводн. схема



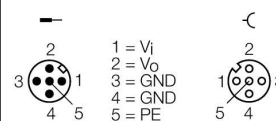
?



**Дополнительное питание**

Удлинительный кабель (пример): RKC 4.4T-2-RSC 4.4T идент.  
№ U5264 или RKC4.4T-2-RSC4.4T/TEL идент. № 6625208

## Конфигурация контактов:



**Status: Station LED**

LED	Color	Status	Description
Ввод-вывод		Выкл	Питание откл.
	КРАСНЫЙ	Вкл	Недостаточный источник питания
	КРАСНЫЙ	МИГАЮЩИЙ (4 Гц)	Измененная конфигурация станции
	КРАСНЫЙ	Мигающий (4 Гц)	Нет связи по модульной шине
	ЗЕЛЕНый	Вкл	Станция в норме
	ЗЕЛЕНый	МИГАЮЩИЙ	Активен принудительный режим
BUS		OFF	Keine Feldbus Kommunikation
	GREEN	ON	Feldbus Kommunikation aktiv
	GREEN	FLASHING (1 Hz)	No field bus communication active, device status OK
	RED	ON	Bus error at the gateway; no data exchange
	RED	FLASHING	Faulty PROFIBUS-DP address
BUS		OFF	Keine Feldbus Kommunikation
	GREEN	ON	Feldbus Kommunikation aktiv
	GREEN	FLASHING (1 Hz)	Keine Feldbuskommunikation aktiv, Gerätestatus OK
	RED	ON	Busfehler am Gateway; kein Datenaustausch
	RED	FLASHING	Fehlerhafte PROFIBUS-DP Adresse

**Status: I/O LED**

LED	Color	Status	Description
D *		Выкл	Диагностика отключена
	Красн.	Вкл	Станция / ошибка модуля связи шины
	Красн.	Мигающий (0.5 Гц)	Суммарная диагностика
AI channels 0...3		OFF	Channel inactive
	GREEN	ON	Channel active
	GREEN	FLASHING (0.5 Hz)	Measuring range undershoot
	GREEN	FLASHING (4 Hz)	Measuring range overshoot

\* D светодиод также отображает диагностику шлюза

**I/O Data Mapping**

INPUT	BYTE	Bit 7	Bit 6	Bit 5	Bit 4	Bit 3	Bit 2	Bit 1	Bit 0
AI 1 <sub>0</sub>	0	AI 1 <sub>0</sub> LSB							
	1	AI 1 <sub>0</sub> MSB							
AI 1 <sub>1</sub>	2	AI 1 <sub>1</sub> LSB							
	3	AI 1 <sub>1</sub> MSB							
AI 1 <sub>2</sub>	4	AI 1 <sub>2</sub> LSB							
	5	AI 1 <sub>2</sub> MSB							
AI 1 <sub>3</sub>	6	AI 1 <sub>3</sub> LSB							
	7	AI 1 <sub>3</sub> MSB							