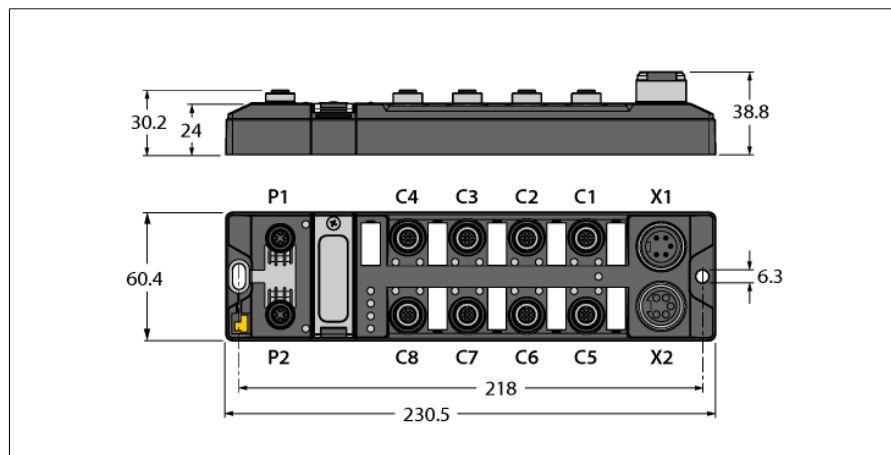


Компактный модуль ввода/вывода для Ethernet 16 дискретных PNP-входов TBEN-L1-16DIP



- EtherNet/IP™, Modbus® TCP, или PROFINET® slave
- Встроенный Ethernet свитч
- поддерживаются: 10 Мбит/с / 100 Мбит/с
- 2 x M12, 4-конт., D-код, для подключения Ethernet
- Корпус, армированный стекловолокном
- Прошел испытания на ударопрочность и виброустойчивость
- Залитая компаундом модульная электроника
- Степени защиты IP67 и IP69K
- Вилка 7/8", 5-конт., для электропитания
- Входная диагностика входа на разъем

Тип	TBEN-L1-16DIP
Идент. №	6814005
Системные данные	
Напряжение питания	24 В DC
Допустимый диапазон	18...30 В DC
Питание датчика/привода V _{АДХ1}	Общий макс. ток 9 А на группу общий ток макс. 11 А на модуль питание слотов C1-C8 от V1 защита от КЗ, 120 мА на слот гальваническая развязка групп V1 и V2 напряжение до 500 В
Электрическая изоляция	
Системные данные	
Скорость передачи данных полевой шины	10 Мбит/с / 100 Мбит/с
Технология подключения полевых шин	2 x M12, 4-контактн., D-код
Определение протокола	автоматически
Веб-сервер	по умолчанию: 192.168.1.254
Сервисный интерфейс	Ethernet через P1 или P2
Modbus TCP	
Адресация	Статичный IP, BOOTP, DHCP
Поддерживаемые рабочие коды	FC1, FC2, FC3, FC4, FC5, FC6, FC15, FC16, FC23
Число соединений TCP	8
EtherNet / IP™	
Адресация	согл. спецификации EtherNet/IP™
Быстрое подключение (QC)	< 150 мс
Кольцо уровня устройств (DLR)	поддерживается
Число соединений TCP	3
Число соединений CIP	10
PROFINET	
Адресация	DCP
Класс соответствия	B (RT)
MinCycleTime	1 мс
Быстрый запуск (FSU)	< 150 мс
Диагностические данные	согл. обработке тревог PROFINET
Определение топологии	поддерживается
Автоматическая адресация	поддерживается
Протокол резервирования среды (MRP)	поддерживается

Компактный модуль ввода/вывода для Ethernet

16 дискретных PNP-входов

TBEN-L1-16DIP

Цифровые входы

Количество каналов	16
Connectivity inputs	M12, 5-контактн.
тип входа	PNP
Тип диагностики входа	диагностика группы
порог переключения	EN 61131-2 Тип 3, PNP
Минимальный уровень напряжения сигнала	< 5 В
Максимальный уровень напряжения сигнала	> 11 В
Мин. уровень тока сигнала	< 1,5 мА
Макс. уровень тока сигнала	> 2 мА
Задержка на входе	2.5 мс
Электрическая изоляция	гальваническая развязка on P1/P2 , до 500 В DC


Соответствие стандартам/директивам

Испытание на виброустойчивость	ускорение 20 g по EN 60068-2-6
Испытание на удароустойчивость	в соотв. с EN 60068-2-27
Установить и надавить	в соотв. с EN 60068-2-31/EN 60068-2-32
электро-магнитная совместимость	по EN 61131-2
Лицензии и сертификаты	CE
UL	cULus LISTED 21 W2, Encl.Type 1 IND.CONT.EQ.

Системные данные


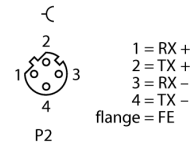
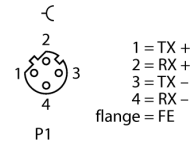
Размеры (Ш x Д x В)	60.4 x 230.4 x 39мм
Рабочая температура	-40...+70 °C
Температура хранения	-40...+70 °C
Altitude	max.5000 m
Класс защиты	IP65 IP67 IP69K
MTTF	205лет
материал корпуса	PA6-GF30
Цвет конструкции	черный
Window material	Lexan
Материал винтов	303 нерж. сталь
безгалогенный	да
Монтаж	2 монтажных отверстия Ø 6,3 мм

**Компактный модуль ввода/вывода для Ethernet
16 дискретных PNP-входов
ТВЕН-L1-16DIP**



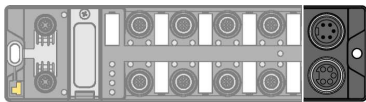
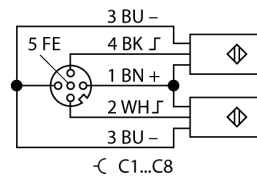
Примечание:
Кабель Ethernet (пример):
RSSD-RSSD-441-2M/S2174
Идент. № 6914218

Ethernet M12 x 1



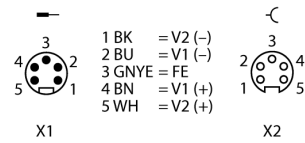
Примечание:
Соединитель кабельный для привода/датчика, удлинитель
ПУР (пример):
RKC4.4T-2-RSC4.4T/TXL
Идент. № 6625608
Соединитель кабельный разветвитель Y:
FSM4-2WAK3-1/1/P00
Идент. № 8009560

Вход M12 x 1



Примечание:
Кабель питания (пример):
RKM52-1-RSM52
Идент. № 6914149

Питание 7/8"



**Компактный модуль ввода/вывода для Ethernet
16 дискретных PNP-входов
ТВЕН-L1-16DIP**

TURCK

Industrial
Automation

Светодиоды статуса модуля

Светодиод	Цвет	Статус	Описание
ETH1 / ETH2	зел.	вкл.	Ethernet Link (100 Мбит/с)
		мигающий	Связь Ethernet (100 Мбит/с)
	желт.	вкл.	Ethernet Link (10 Мбит/с)
		мигающий	Связь Ethernet (10 Мбит/с)
		выкл.	без ссылки Ethernet
ШИНА	зел.	вкл.	Активное соединение с ведущим устройством
		мигающий	готов
	красн.	вкл.	Конфликт IP адреса или Режим восстановления или истекло время ожидания Modbus
		мигающий	Мигает, управление активно
		выкл.	Питание откл.
ERR	зел.	вкл.	Диагностика отключена
	красн.	вкл.	Диагностика включена
PWR	Green	ON	Power supply V ₁ OK
		OFF	V ₁ power off or below defined tolerance of 18 V

Светодиоды состояния входов/выходов:

Светодиод	Цвет	Статус	Описание
Светодиоды 1 ... 16	зел.	вкл.	Вход активен
		мигающий	Перегрузка соответствующего порта. Мигают оба светодиода порта.
		выкл.	Вход неактивен

Компактный модуль ввода/вывода для Ethernet

16 дискретных PNP-входов

TVEN-L1-16DIP

Структурирование технологических данных по одиночным протоколам

Более подробные сведения по соответствующим протоколам приводятся в руководстве.

Карта Modbus TCP регистров

	Рег.	Бит 15	Бит 14	Бит 13	Бит 12	Бит 11	Бит 10	Бит 9	Бит 8	Бит 7	Бит 6	Бит 5	Бит 4	Бит 3	Бит 2	Бит 1	Бит 0
Входы (RO)	0x0000	DI16 C8P2	DI15 C8P4	DI14 C7P2	DI13 C7P4	DI12 C6P2	DI11 C6P4	DI10 C5P2	DI9 C5P4	DI8 C4P2	DI7 C4P4	DI6 C3P2	DI5 C3P4	DI4 C2P2	DI3 C2P4	DI2 C1P2	DI1 C1P4
Статус (RO)	0x0001	-	FCE	-	-	CFG	COM	V1	-	V2	-	-	-	-	-	-	Диог. преду- пр.
Диог. (RO)	0x0002	-	-	-	-	-	-	-	-	-	-	-	-	-	-	-	Вво- ды/вы- воды диог.
Вводы/выводы диог. (RO)	0xA000									SCS8	SCS7	SCS6	SCS5	SCS4	SCS3	SCS2	SCS1

Карта данных EtherNet/IP™ с активированной сводной диагностикой по расписанию

	Слово	Бит 15	Бит 14	Бит 13	Бит 12	Бит 11	Бит 10	Бит 9	Бит 8	Бит 7	Бит 6	Бит 5	Бит 4	Бит 3	Бит 2	Бит 1	Бит 0
Входные данные (станция -> сканер)																	
Статус GW	1	-	FCE	-	-	CFG	COM	V1	-	V2	-	-	-	-	-	-	Диог. преду- пр.
Входы	2	DI16 C8P2	DI15 C8P4	DI14 C7P2	DI13 C7P4	DI12 C6P2	DI11 C6P4	DI10 C5P2	DI9 C5P4	DI8 C4P2	DI7 C4P4	DI6 C3P2	DI5 C3P4	DI4 C2P2	DI3 C2P4	DI2 C1P2	DI1 C1P4
Диог. 1	3	-	-	Диог. по рас- пис.	-	-	-	-	-	-	-	-	-	-	-	-	Вво- ды/вы- воды диог.
Диог. 2	4									SCS8	SCS7	SCS6	SCS5	SCS4	SCS3	SCS2	SCS1

Маршрутизация данных EtherNet/IP™ с активированной сводной диагностикой

	Слово	Бит 15	Бит 14	Бит 13	Бит 12	Бит 11	Бит 10	Бит 9	Бит 8	Бит 7	Бит 6	Бит 5	Бит 4	Бит 3	Бит 2	Бит 1	Бит 0
Входные данные (станция -> сканер)																	
Статус GW	1	-	FCE	-	-	CFG	COM	V1	-	V2	-	-	-	-	-	-	Диог. преду- пр.
Входы	2	DI16 C8P2	DI15 C8P4	DI14 C7P2	DI13 C7P4	DI12 C6P2	DI11 C6P4	DI10 C5P2	DI9 C5P4	DI8 C4P2	DI7 C4P4	DI6 C3P2	DI5 C3P4	DI4 C2P2	DI3 C2P4	DI2 C1P2	DI1 C1P4
Диог. 1	3																Вво- ды/вы- воды диог.

Данные процесса PROFINET

	Байт	Бит 7	Бит 6	Бит 5	Бит 4	Бит 3	Бит 2	Бит 1	Бит 0
Входы	0	DI8 C4P2	DI7 C4P4	DI6 C3P2	DI5 C3P4	DI4 C2P2	DI3 C2P4	DI2 C1P2	DI1 C1P4
	1	DI16 C8P2	DI15 C8P4	DI14 C7P2	DI13 C7P4	DI12 C6P2	DI11 C6P4	DI10 C5P2	DI9 C5P4

Ключ:

DIx	Дискретный входной канал x	CFG	Ошибка конфигурации ввода/вывода
DOx	Дискретный выходной канал x	FCE	I/O-ASSISTANT Активен принудительный режим
Sx	Порт x	Диог. ввода/вывода	Диагностика ввода/вывода подключена
Px	Контакт x	Диог. по распис.	Специализированная для производителя диагностика скон- фигурирована и активна
DiagWarn	Диагностика хотя бы на 1 канале	SCSx	КЗ на порту x
V1	Низкое напряжение V1	SCG1	КЗ на портах C1-C4
V2	Низкое напряжение V2	SCG2	КЗ на портах C5-C8
COM	Ошибка передачи данных на внутренней мо- дульной шине	SCOx	КЗ выход x
SPEX	Порт разветвителя активен		